



**MATUCH DE  
CARVALHO**  
ADVOGADOS ASSOCIADOS

**VALETÃO**  
*pneus*

**RELATÓRIO DAS ATIVIDADES  
DAS RECUPERANDAS  
COMPETÊNCIAS: JANEIRO E  
FEVEREIRO DE 2025**

**EXCELENTÍSSIMO SENHOR JUIZ DE DIREITO DA 1ª VARA REGIONAL DE COMPETÊNCIA EMPRESARIAL E DE CONFLITOS RELACIONADOS À ARBITRAGEM DO FORO ESPECIALIZADO DA 1ª RAJ 7ª RAJ 9ª RAJ – SÃO PAULO**

**Processo nº 1001022-38.2024.8.26.0260**

**MATUCH DE CARVALHO ADVOGADOS ASSOCIADOS**, representado pelo sócio **JULIO MATUCH DE CARVALHO**, advogado, inscrito na OAB/RJ sob o nº 98.885, Administrador Judicial das sociedades empresárias **COMÉRCIO DE PNEUS VALETÃO LTDA., IMPÉRIO SETE COMÉRCIO DE PNEUS LTDA., PEDRA PRETA COBRANÇAS LTDA e RODA AZUL COBRANÇAS LTDA.**, vem a Vossa Excelência, nos autos da presente **Recuperação Judicial**, em atendimento ao disposto no artigo 22, II, c, da Lei 11.101/2005, apresentar o **RELATÓRIO DAS ATIVIDADES DAS RECUPERANDAS**, na forma que segue.

As informações apresentadas neste relatório foram fornecidas pela Administração das Recuperandas. Ressaltamos que este auxiliar não é o responsável pela elaboração dos números contábeis das empresas e não realizou trabalhos de auditoria independente.

Entretanto, de acordo o artigo 22 da Lei 11.101/2005, este Administrador Judicial está realizando visitas periódicas nos estabelecimentos relacionados às Recuperandas, solicitando documentos, informações e esclarecimentos relevantes em busca da acurácia nos números apresentados.

# ÍNDICE

<b>HISTÓRICO</b>	<b>5</b>
<b>HISTÓRICO – CAUSAS DA CRISE</b>	<b>6</b>
<b>ORGANOGRAMA</b>	<b>9</b>
<b>FUNCIONÁRIOS</b>	<b>10</b>
<b>CREDORES</b>	<b>11</b>
<b>SITUAÇÃO FISCAL</b>	<b>12</b>
<b>INFORMAÇÕES FINANCEIRAS – COMÉRCIO DE PNEUS VALETÃO</b>	<b>13</b>
<b>INFORMAÇÕES FINANCEIRAS – IMPÉRIO SETE COMÉRCIO</b>	<b>26</b>
<b>INFORMAÇÕES FINANCEIRAS – PEDRA PRETA COBRANÇAS</b>	<b>39</b>
<b>INFORMAÇÕES FINANCEIRAS – RODA AZUL COBRANÇAS</b>	<b>49</b>
<b>COMENTÁRIOS</b>	<b>59</b>
<b>QUESTIONÁRIO</b>	<b>61</b>
<b>CONSIDERAÇÕES FINAIS</b>	<b>72</b>

# HISTÓRICO

A história do grupo Valetão remonta na década de 1950, quando o pai do Sr. Natal, sócio e administrador das Recuperandas, abriu o primeiro centro automotivo com a bandeira Pirelli na cidade de São Bernardo do Campo. O Sr. Natal trabalhou no centro automotivo até 1980, quando abriu sua primeira loja, a “Troca de Óleo Valetão”, em conjunto com outros dois sócios.

Pouco tempo depois, iniciou-se a comercialização de pneus e, desde então, a Valetão vem consolidando seu papel no mercado, trabalhando com pneus de primeira qualidade, originais de fábrica, e prestando serviços de alinhamento, balanceamento, troca de óleo, reparos simples, revenda de peças (amortecedores, molas, baterias, sistema de freio etc.).

Com o passar dos anos, a empresa consolidou sua posição como uma das principais referências no segmento automotivo, especialmente na região do ABC paulista, de modo que a qualidade dos serviços prestados e a excelência no atendimento ao cliente contribuíram significativamente para o seu exponencial crescimento nessa localidade.

A presença marcante da Valetão na região da Grande São Paulo foi fruto de um trabalho árduo e dedicado do Sr. Natal, sua família e seus colaboradores, ao longo de décadas na medida que sua reputação como um centro automotivo confiável e de confiança atraiu uma base sólida de clientes fiéis, que não apenas retornavam para os serviços regulares de manutenção, mas também recomendavam a empresa para amigos, familiares e colegas.

# HISTÓRICO

Ao mesmo tempo, a Valetão sempre esteve atenta às demandas específicas do mercado local, adaptando-se e inovando constantemente para atender às necessidades dos clientes. Isso incluiu a expansão de sua gama de serviços para além da simples troca de óleo e venda de pneus, incorporando novas tecnologias e oferecendo soluções abrangentes para a manutenção e reparo de veículos.

Seu exponencial crescimento na região da Grande São Paulo não apenas solidificou sua posição como líder do setor, mas também contribuiu para o desenvolvimento econômico e social da comunidade local, razão pela qual a empresa tornou-se parte integrante do tecido urbano, proporcionando empregos, investindo em infraestrutura e apoiando iniciativas comunitárias.

Entre 1987 e 2021, a Valetão foi revendedora exclusiva dos pneus Pirelli e figurava entre os três maiores revendedores do Brasil. Para que se tenha uma ideia, no ano de 2018, foram vendidos 1.175.000 (um milhão, cento e setenta e cinco mil) pneus de automóvel e 35.000 (trinta e cinco mil) pneus de caminhão.

Em 2012, por questões operacionais, a história do grupo Valetão ganhou um novo capítulo com a constituição da Império Sete, uma empresa que veio para complementar e fortalecer as operações do grupo, com o foco no comércio varejista de pneumáticos e câmaras-de-ar.

A Império Sete surgiu para atender à crescente demanda por serviços automotivos na região, dedicando-se também à prestação de serviços essenciais, como instalação, manutenção e reparação de acessórios para veículos automotores, visando proporcionar aos clientes uma experiência completa e conveniente.

# HISTÓRICO

Assim, a criação da Império Sete representou não apenas um marco na história do grupo Valetão, mas também uma evolução significativa em sua capacidade de oferecer soluções abrangentes e de alta qualidade no setor automotivo. As Recuperandas chegaram a ter 18 (dezoito) lojas, espalhadas pelo Estado de São Paulo, mas, por conta da crise econômico-financeira que a assolou, atualmente possuem 9 (nove) lojas na região do ABC, Grande São Paulo e interior do estado.

Desde a inauguração da primeira loja, em 1980, foram anos de muito sucesso e crescimento, sem nunca perder a qualidade nas peças, produtos e serviços prestados. Pode-se dizer tranquilamente que as Recuperandas já atendem a terceira geração de clientes.

Neste contexto de crescimento exponencial, que surgiram as empresas Pedra Preta e Roda Azul, ampliando ainda mais o escopo e a eficiência das operações do Grupo Valetão. Essas empresas foram criadas com o propósito de oferecer serviços combinados de escritório e apoio administrativo, estabelecendo uma estrutura sólida e integrada para atender às diversas demandas do negócio.

Além disso desempenham um papel fundamental na gestão de pagamentos, organização de documentos e outras atividades administrativas essenciais para o funcionamento eficaz do grupo. A presença da Pedra Preta e da Roda Azul tornou-se fundamental para garantir que todas as atividades administrativas fossem realizadas de forma coordenada e eficaz em todo o Grupo Valetão, desde o gerenciamento de documentos e arquivos até a coordenação de agendas e comunicação interna, sendo essas empresas que proporcionam uma infraestrutura sólida e confiável para facilitar as operações diárias das empresas do grupo.

# HISTÓRICO

No entanto, em 2018, a Pirelli removeu de base de clientes das Recuperandas os 50 (cinquenta) clientes mais relevantes, que eram responsáveis por mais de 70% (setenta por cento) do faturamento, ao criar uma área interna destinada ao atendimento de clientes multimarcas.

Como se não bastasse, em 2020 foi decretada a pandemia da COVID-19, o que resultou no isolamento social e na consequente redução do consumo de pneus, já que não havia necessidade de trocá-los. Além disso, muitas pessoas começaram a adiar serviços como alinhamento, balanceamento e troca de óleo, e muitas venderam seus veículos.

A partir daí, as Recuperandas não lograram êxito em recuperar o seu faturamento. A título de comparação, veja-se que o faturamento das Recuperandas em 2017 chegou a R\$ 272.650.880,38, enquanto em 2022 e 2023 o faturamento foi de R\$ 27.022.483,4 e R\$ 16.770.485,00, respectivamente.

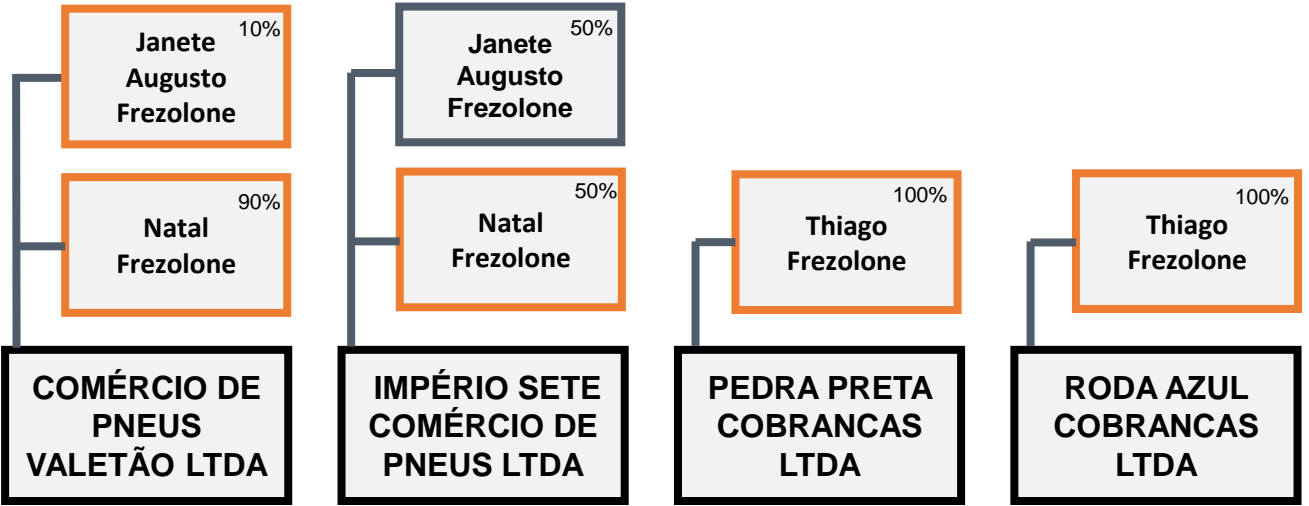
Neste cenário, as Recuperandas se viram estranguladas, com baixa disponibilidade de recursos para pagamento de fornecedores e funcionários no curto prazo, sendo obrigadas a recorrer à empréstimos bancários e a encerrar as atividades de algumas lojas menos viáveis.




Assim, diante da gravidade da crise, somada às intercorrências causadas pela súbita queda na demanda, não restou outra opção ao grupo Valetão senão a propositura do processo de Recuperação Judicial.



# ORGANOGRAMA

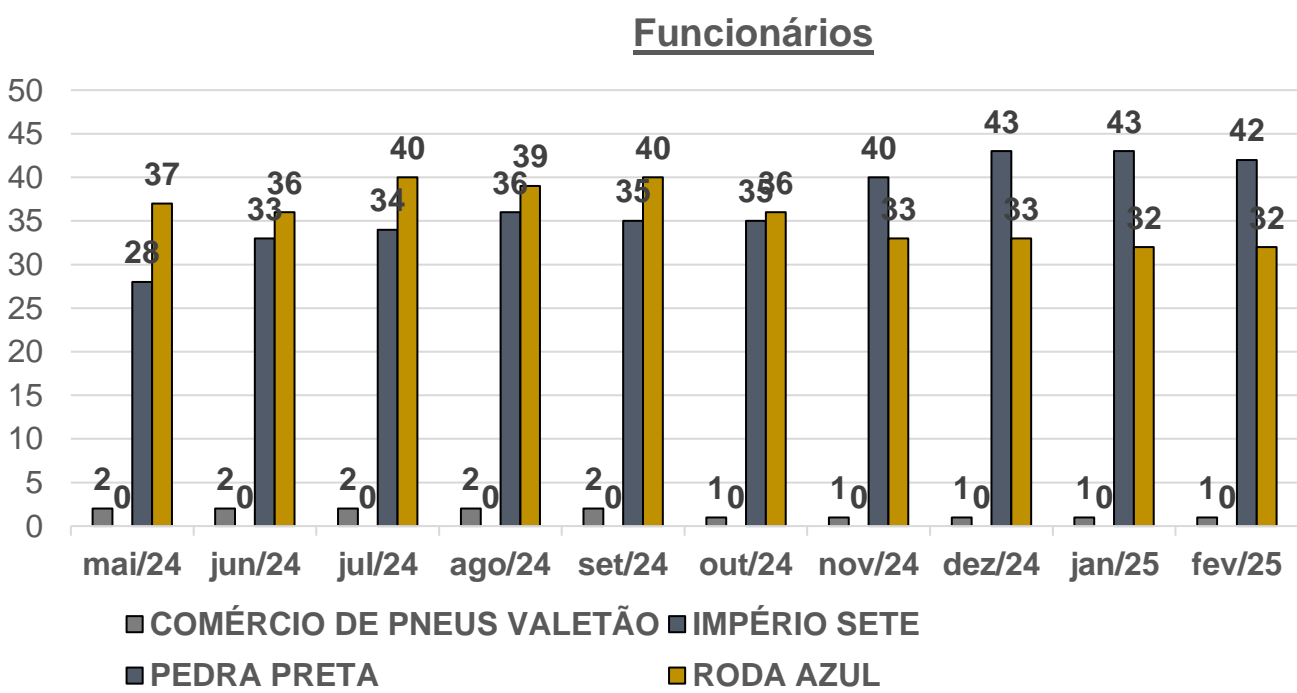
A estrutura organizacional do Grupo Valetão, atualmente, é delineada da seguinte forma:



-  Administrador sem participação
-  Sócio
-  Sócio administrador

# FUNCIONÁRIOS

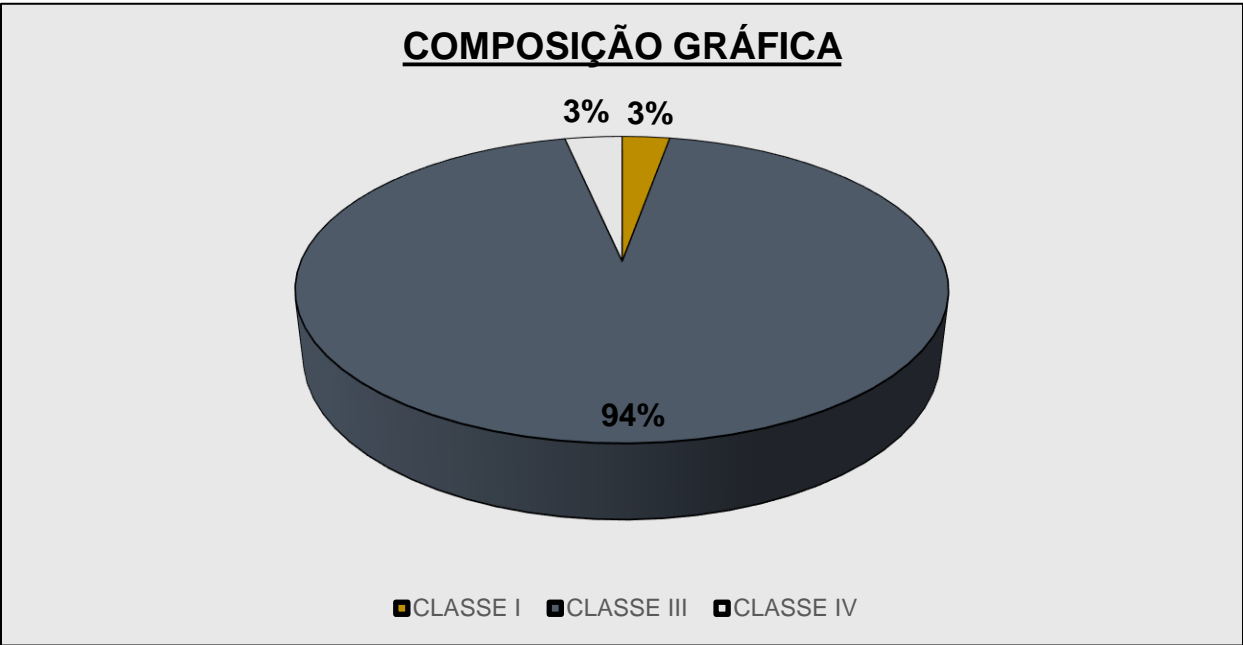
As Recuperandas informaram, nos períodos de maio de 2024 até fevereiro de 2025, a quantidade de funcionários ativos. A seguir demonstramos a posição dividida por empresas:



# CREDORES

A seguir, apresenta-se quadro-resumo contendo as classes dos credores e seus créditos. É importante ressaltar que o quadro foi produzido a partir da Lista de Credores retificada pelo Administrador Judicial, de acordo com o art. 7, § 2º (fls. 2014-2065), a qual pode sofrer modificações ao longo do processo, respeitando os comandos judiciais do Magistrado Recuperacional.

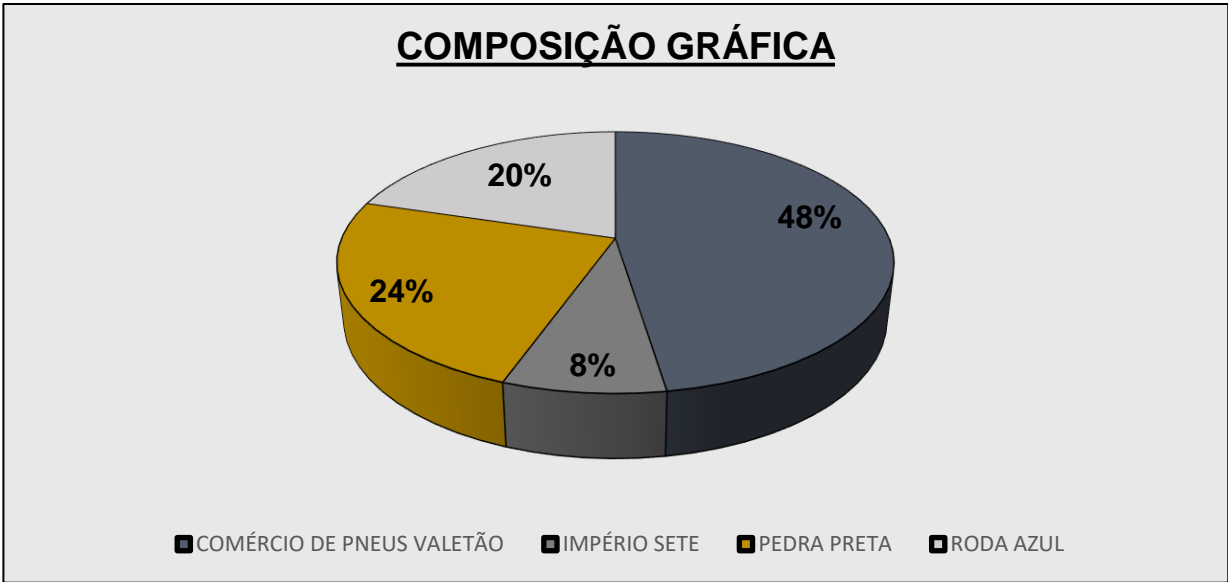
CREDORES	TIPO	QUANTIDADE	VALOR DOS CRÉDITOS
CLASSE I	TRABALHISTA	69	R\$ 627.415
CLASSE III	QUIROGRAFÁRIOS	81	R\$ 20.305.001
CLASSE IV	ME e EPP	42	R\$ 710.496
TOTAL		192	R\$ 21.642.912



# SITUAÇÃO FISCAL

PASSIVO TRIBUTÁRIO					
EMPRESAS	FEDERAL		ESTADUAL		TOTAL
COMÉRCIO DE PNEUS VALETÃO	R\$	2.512.393	R\$	30.637	R\$ 3.197.655
IMPÉRIO SETE	R\$	305.196	R\$	205.209	R\$ 536.648
PEDRA PRETA	R\$	1.567.212	R\$	-	R\$ 1.625.606
RODA AZUL	R\$	1.275.577	R\$	-	R\$ 1.366.988
TOTAL GRUPO VALETÃO	R\$	5.660.378	R\$	235.846	R\$ 6.726.897

❖ Atualização (Base maio/2024) - Posição informada pelas Recuperandas em 29/06/2024



# INFORMAÇÕES FINANCEIRAS

## BALANÇO PATRIMONIAL – COMÉRCIO VALETÃO

ATIVO	2023	2024	jan/25	fev/25	A.H%	A.V%
	27.357.131	23.341.689	23.489.505	23.036.911	-2%	100%
ATIVO CIRCULANTE	26.083.572	21.620.963	21.517.210	21.377.219	-1%	93%
DISPONÍVEL	1.114.678	823.092	700.514	825.376	18%	4%
CAIXA GERAL					0%	0%
BANCOS CONTA MOVIMENTO	405.166	127.886	5.309	129.414	2338%	1%
APLICAÇÃO DE LIQUIDEZ IMEDIATA	41.606	27.299	27.299	28.055	3%	0%
OUTRAS DISPONIBILIDADES	667.907	667.907	667.907	667.907	0%	3%
CLIENTES	22.341.424	17.110.696	17.486.935	17.485.564	0%	76%
CLIENTES		5.855.000	6.231.239	6.229.867	0%	27%
CAXEMIRA GESTÃO DE BENS PRÓPRIOS E PARTICIPAÇÕES		10.462.088	10.462.088	10.462.088	0%	45%
CARTÕES DE CRÉDITOS A RECEBER		793.608	793.608	793.608	0%	3%
OUTROS CRÉDITOS	1.963.595	2.345.802	2.365.131	2.382.976	1%	10%
BANCOS CONTA VINCULADA	1	1	1	1	0%	0%
TÍTULOS A RECEBER	737.221	737.221	737.221	737.221	0%	3%
ADIANTAMENTOS A FORNECEDORES	522.633	907.153	926.439	944.140	2%	4%
TRIBUTOS A RECUPERAR/COMPENSAR	703.741	701.427	701.470	701.614	0%	3%
ESTOQUE	663.874	1.229.618	852.875	571.549	-33%	2%
MERCADORIAS PARA REVENDA	582.754	1.183.543	808.837	529.543	-35%	2%
TRANSFERENCIAS DE MERCADORIAS	81.120	46.075	44.038	42.006	-5%	0%
CONTAS TRANSITORIAS	-	55	55	55	0%	0%
DESPESAS ANTECIPADAS		111.700	111.700	111.700	0%	0%
ATIVO NÃO CIRCULANTE	1.273.559	1.720.727	1.972.294	1.659.692	-16%	7%
CREDITO SÓCIOS, ADMINISTRADORES E PESSOAS LIGADA	236.215	700.046	700.046	672.046	-4%	3%
DEPOSITOS JUDICIAIS	-	219.022	219.022	219.022	0%	1%
OUTROS EMPRESTIMOS	-	-	268.735	-	-100%	0%
INVESTIMENTOS	46.680	46.680	46.680	46.680	0%	0%
IMOBILIZADO	990.663	754.978	737.811	721.943	-2%	3%
PASSIVO TOTAL	27.357.131	23.341.689	23.489.505	23.036.911	-2%	100%
PASSIVO CIRCULANTE	12.451.483	10.540.868	10.838.228	10.418.390	-4%	45%
EMPRESTIMOS	-	299.362	302.358	307.044	2%	1%
FORNECEDORES	2.402.334	3.709.662	4.055.748	4.275.043	5%	19%
OBRIGAÇÕES TRIBUTÁRIAS	532.269	419.661	519.888	559.757	8%	2%
OBRIGAÇÕES SOCIAIS E TRABALHISTAS	591.572				0%	0%
OUTRAS OBRIGAÇÕES	8.925.309	6.112.183	5.960.234	5.276.547	-11%	23%
DUPLICADAS DESCONTADAS	-				0%	0%
PASSIVO NÃO CIRCULANTE	13.242.643	13.195.189	13.195.189	13.180.595	0%	57%
EXIGIVEL A LONGO PRAZO	13.242.643	13.195.189	13.195.189	13.180.595	0%	57%
PATRIMONIO LIQUIDO	1.663.004	- 394.367	- 543.912	- 562.074	3%	-2%
CAPITAL SOCIAL	5.000.000	5.000.000	5.000.000	5.000.000	0%	22%
LUCROS/PREJUIZOS ACUMULADOS	- 3.256.996	- 5.394.367	- 5.533.696	- 5.562.074	1%	-24%
(-) REDUÇÕES DO PATRIMONIO LIQUIDO	- 80.000				0%	0%
RESULTADO DO EXERCÍCIO ACUMULADO			- 10.216		-100%	0%

Apresentamos a análise vertical e horizontal da empresa Comércio de Pneus Valetão, com base nas informações disponíveis até fevereiro de 2025. As Contas a Receber representam 76% do total do Ativo, configurando-se como o principal elemento da estrutura patrimonial da empresa. As Disponibilidades apresentaram crescimento de 18% em relação a janeiro de 2025. Os Estoques mantiveram trajetória de redução, com saldo de R\$ 852 mil em janeiro, diminuindo para R\$ 571 mil em fevereiro. No que se refere ao Passivo, o Passivo Circulante representava 45% do total em fevereiro de 2025, com destaque para a rubrica "Outras Obrigações", que corresponde a 51% do Passivo Circulante. Dentro desta, o principal valor refere-se a empréstimos entre companhias, totalizando R\$ 3.481.736,00.

# INFORMAÇÕES FINANCEIRAS

## DEMONSTRAÇÃO DO RESULTADO –

### COMÉRCIO VALETÃO

DEMONSTRAÇÃO DO RESULTADO DO EXERCÍCIO	2023	2024	jan/25	fev/25	A.H%
RECEITA OPERACIONAL BRUTA	3.433.580	1.775.501	1.796.438	1.376.898	-23%
(-) DEDUÇÕES DA RECEITA BRUTA	- 171.449	- 85.263	- 95.769	- 80.869	-16%
RECEITA OPERACIONAL LIQUIDA	3.262.130	1.690.238	1.700.669	1.296.029	-24%
(-) CUSTOS	-1.613.026	-1.084.562	-1.145.311	- 760.124	-34%
RESULTADO OPERACIONAL BRUTO	1.649.104	605.676	555.358	535.905	-4%
Margem Bruta %	51%	36%	33%	41%	27%
(-) DESPESAS OPERACIONAIS	-1.666.574	- 603.547	- 502.002	- 492.350	-2%
RESULTADO OPERACIONAL (EBIT)	- 17.470	2.129	53.356	43.555	-18%
Margem Operacional % (EBIT)	-1%	0%	3%	3%	7%
(+) DEPRECIAÇÃO E AMORTIZAÇÃO	-	17.279	17.167	17.167	0%
EBITDA	- 17.470	19.408	70.524	60.722	-14%
Margem EBITDA%	-1%	1%	4%	5%	13%
(-/+ ) RESULTADO FINANCEIRO	- 58.644	- 87.638	- 63.572	- 61.716	-3%
RESULTADO OPERACIONAL ANTES DO IR E CS	- 76.114	- 85.509	- 10.216	- 18.162	78%
(-)PROVISÃO IR E CS					0%
RESULTADO LIQUIDO	- 76.114	- 85.509	- 10.216	- 18.162	78%
Margem Líquida %	-2%	-5%	-1%	-1%	133%

**Margem Bruta** – Revela a eficiência da empresa sobre a receita líquida após deduzir os custos. Uma margem bruta positiva indica que a empresa está gerando lucro com suas operações principais, enquanto uma margem negativa sugere que os custos de produção são elevados em relação à receita.

**Margem Operacional** – Revela a eficiência da empresa sobre as operações principais, considerando todos os custos operacionais, e despesas. Uma margem operacional positiva indica que a empresa está gerando lucro suficiente com suas atividades principais para cobrir todas as despesas operacionais. Enquanto margens operacionais negativas indicam prejuízo nessas operações.

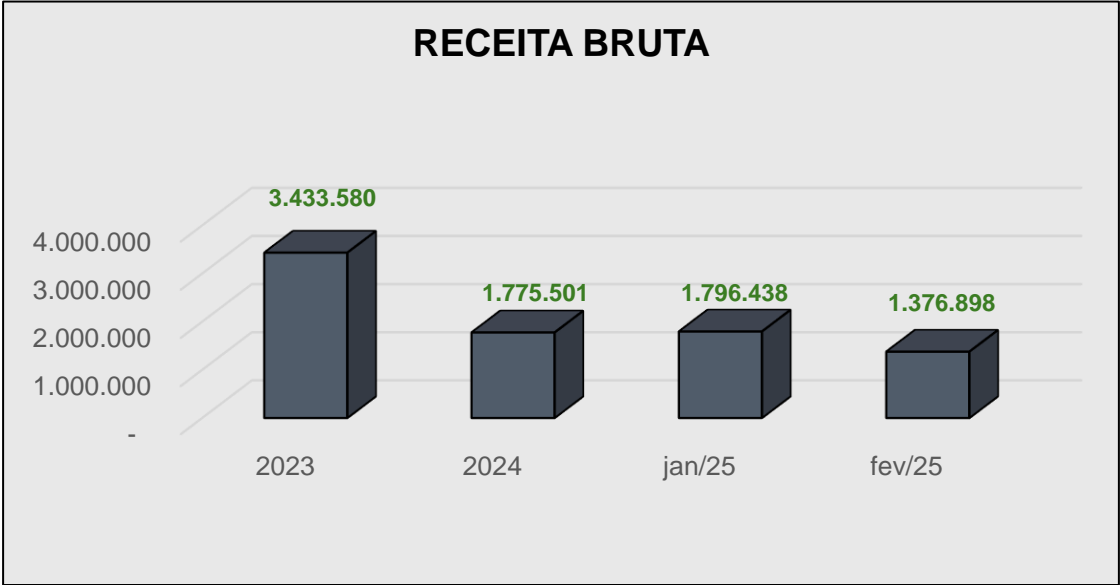
**Margem Líquida** – Revela a eficiência da empresa sobre a receita líquida após deduzir os custos e todas as despesas operacionais, financeiras e impostos. Uma margem líquida positiva indica que a empresa está gerando lucro líquido após todas as deduções, enquanto uma margem líquida negativa indica prejuízo líquido.

**Margem EBITDA (Earnings Before Interest, Taxes, Depreciation and Amortization / Lucro Antes de Juros, Impostos, Depreciação e Amortização)** – Revela a eficiência da empresa antes de deduzir juros, impostos, depreciação e amortização. A margem EBITDA é útil para medir a lucratividade da operação principal, sem considerar a estrutura de capital ou investimentos em ativos fixos. Uma margem EBITDA positiva sugere que as operações da empresa são suficientemente lucrativas antes dessas deduções, enquanto uma margem EBITDA negativa indica que a empresa está gerando prejuízo operacional antes de considerar

Apresentamos a análise da Demonstração do Resultado do Exercício (DRE) da empresa Comércio de Pneus Valetão, até fevereiro de 2025. A Receita Bruta apresentou uma retração de 23%, passando de R\$ 1,7 milhão em janeiro para R\$ 1,3 milhão em fevereiro de 2025. As deduções da receita acompanharam essa tendência, com redução de 16%, assim como os custos, que caíram de R\$ 1,1 milhão para R\$ 760 mil no mesmo período. As despesas operacionais registraram leve queda de 2%, contribuindo para um resultado operacional positivo de R\$ 43 mil em fevereiro. No entanto, em razão do impacto negativo do resultado financeiro, a empresa encerrou o mês com prejuízo líquido de R\$ 18 mil. As margens apresentadas no período foram: margem bruta de 41%, margem operacional de 3% e margem líquida negativa de 1%.

# INFORMAÇÕES FINANCEIRAS

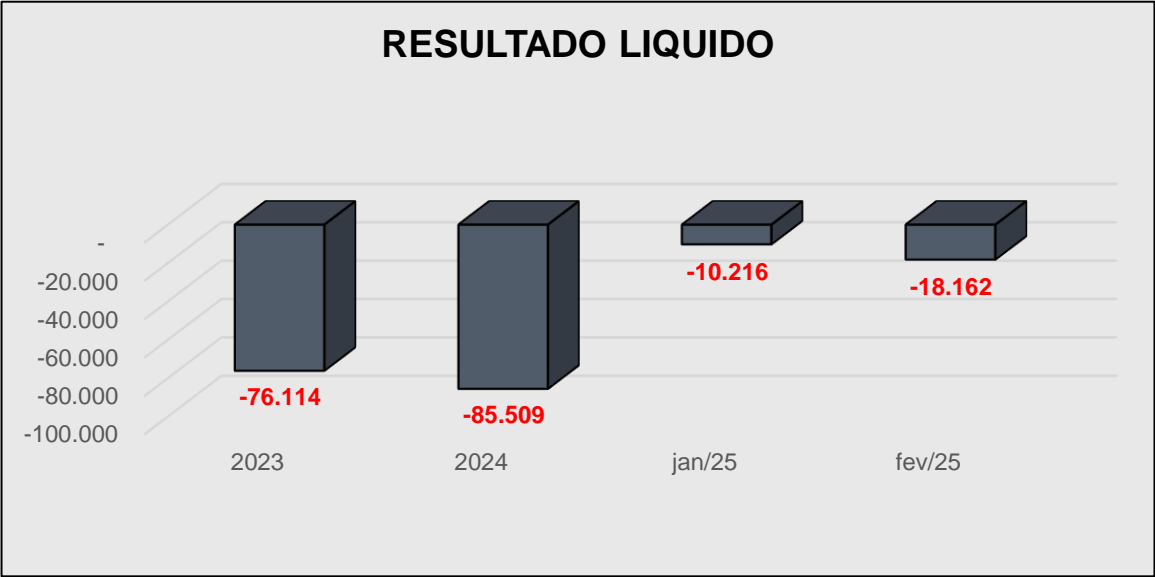
## ÍNDICES ANALÍTICOS – COMÉRCIO VALETÃO



A análise da Receita Operacional Bruta da Recuperanda evidencia variações significativas ao longo do período observado. Em 2023, a empresa registrou receita bruta de R\$ 3.433.580,00, valor adotado como base comparativa para os períodos subsequentes. No exercício de 2024, esse montante reduziu-se para R\$ 1.775.501,00, representando uma retração expressiva em relação ao ano anterior. Em janeiro de 2025, a empresa apresentou melhora no desempenho, com receita bruta de R\$ 1.796.438,00. Contudo, em fevereiro do mesmo ano, verificou-se nova queda, com redução de 23% em relação a janeiro, resultando em receita de R\$ 1.376.898,00.

# INFORMAÇÕES FINANCEIRAS

## ÍNDICES ANALÍTICOS – COMÉRCIO VALETÃO

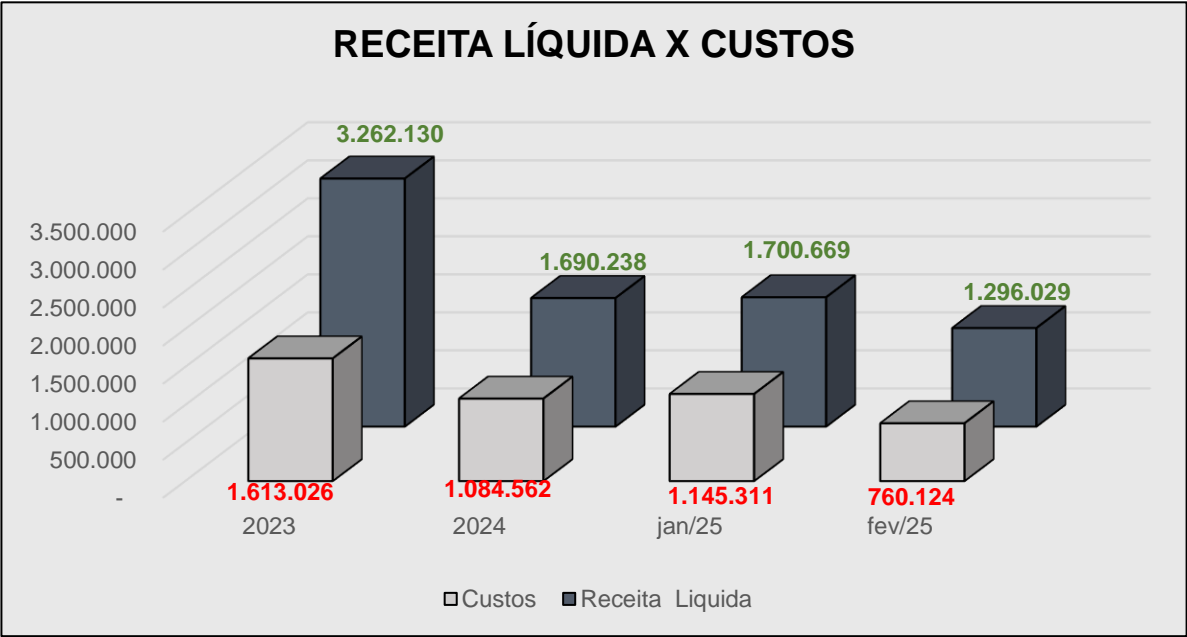


A análise do Resultado Líquido da Recuperanda revela oscilações relevantes ao longo do período examinado. Em 2023, a empresa apurou um prejuízo de R\$ 76.114,00, o qual se agravou no exercício de 2024, atingindo R\$ 85.509,00. Em janeiro de 2025, observou-se uma melhora no desempenho, ainda que com resultado negativo de R\$ 10.216,00. No entanto, em fevereiro do mesmo ano, o prejuízo voltou a crescer, registrando um aumento de 78% em relação ao mês anterior, totalizando um resultado líquido negativo de R\$ 18.162,00.



# INFORMAÇÕES FINANCEIRAS

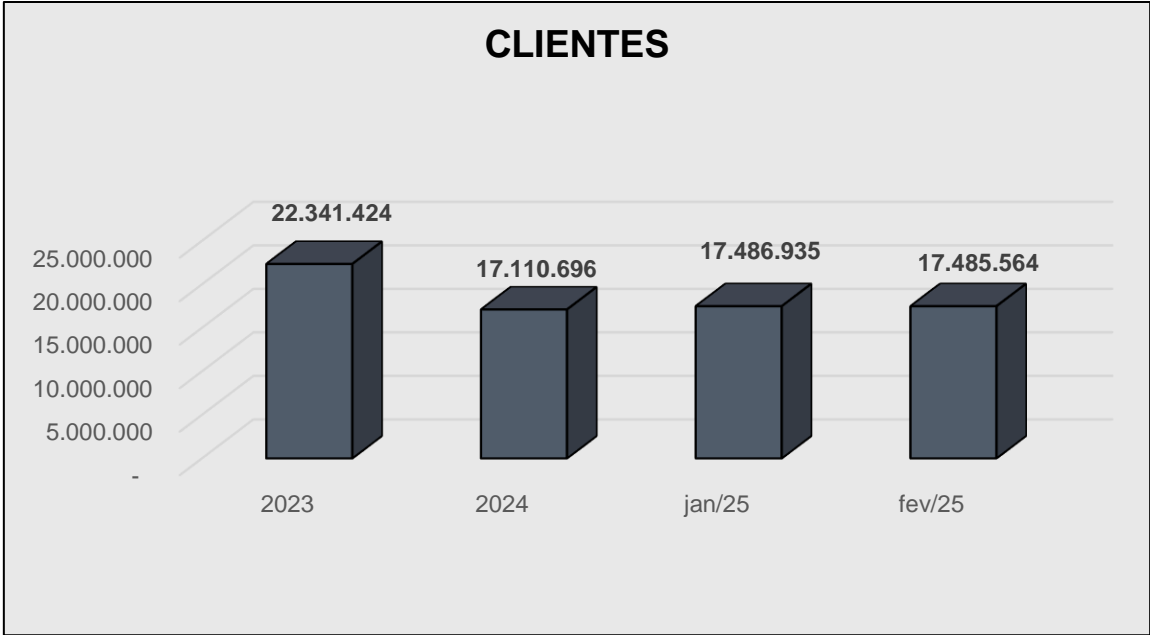
## ÍNDICES ANALÍTICOS – COMÉRCIO VALETÃO



A análise dos custos em relação à receita líquida da empresa Comércio de Pneus Valetão evidencia variações relevantes ao longo do período observado. Em 2023, a empresa apresentou uma receita líquida de R\$ 3.262.130,00, acompanhada de custos no montante de R\$ 1.613.026,00, os quais representaram 49% da receita líquida no referido exercício. Em 2024, a receita líquida foi de R\$ 1.690.238,00, com custos de R\$ 1.084.562,00, equivalentes a 64% da receita. No mês de janeiro de 2025, observou-se uma receita líquida de R\$ 1.700.669,00, acompanhada de custos de R\$ 1.145.311,00, representando 67% da receita líquida — o maior percentual do período analisado. Especificamente em fevereiro de 2025, a receita líquida foi de R\$ 1.296.029,00, enquanto os custos totalizaram R\$ 760.124,00, com representatividade de 59% sobre a receita do mês.

# INFORMAÇÕES FINANCEIRAS

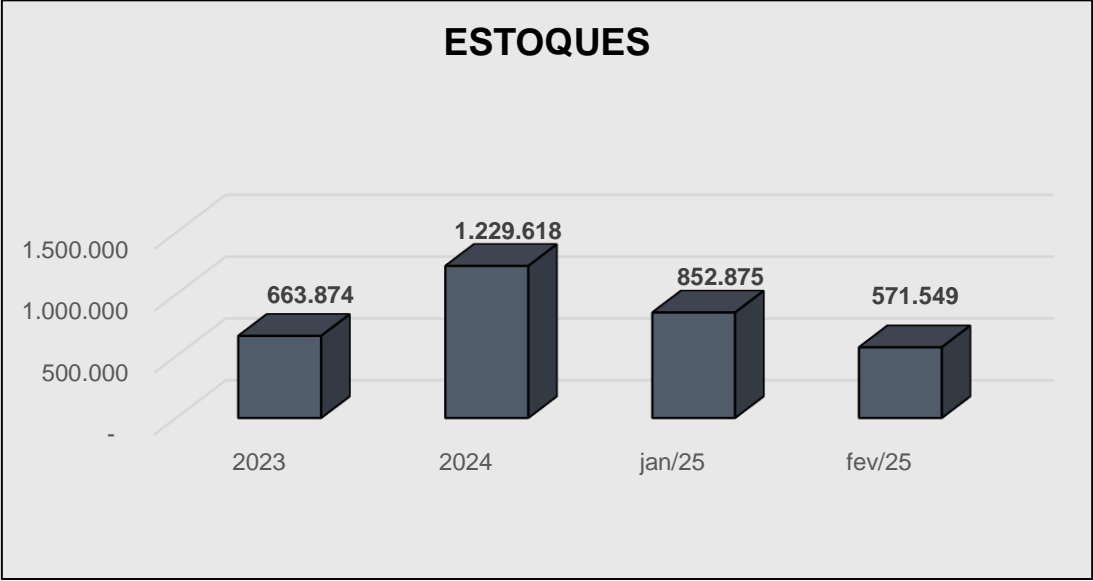
## ÍNDICES ANALÍTICOS – COMÉRCIO VALETÃO



A análise dos saldos da rubrica “Clientes” evidencia oscilações ao longo do período observado. Em 2023, o saldo registrado foi de R\$ 22.341.424,00. Em 2024, verificou-se uma redução de 23% em relação ao ano anterior, com o saldo diminuindo para R\$ 17.110.696,00. No mês de janeiro de 2025, observou-se uma leve recuperação de 2%, atingindo o montante de R\$ 17.486.935,00. Já em fevereiro de 2025, o saldo manteve-se praticamente estável, encerrando o período em R\$ 17.485.564,00.

# INFORMAÇÕES FINANCEIRAS

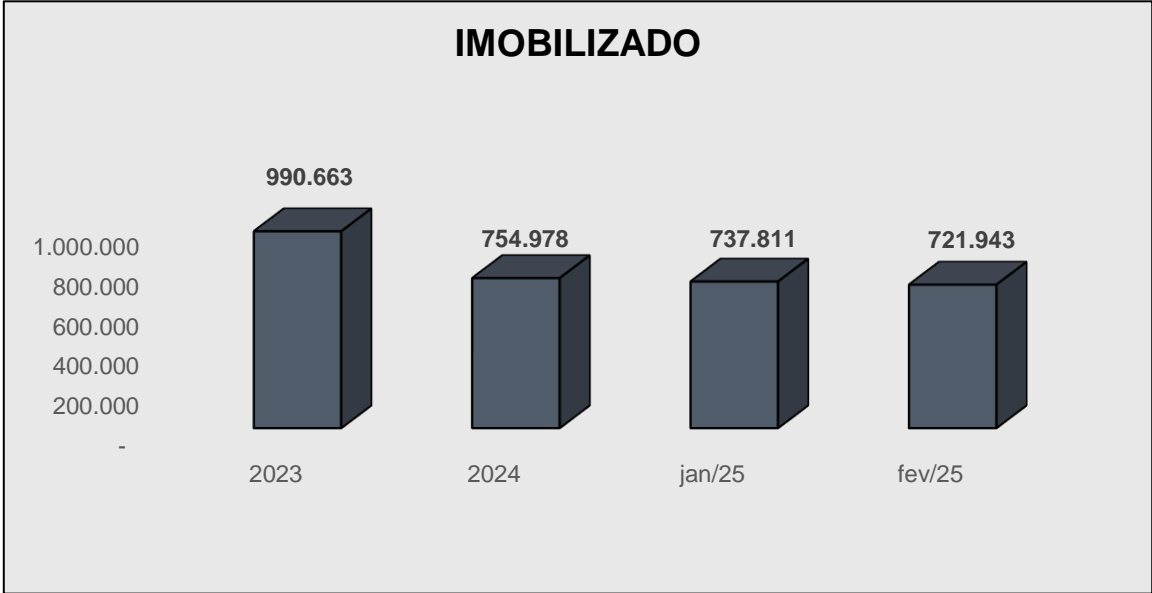
## ÍNDICES ANALÍTICOS – COMÉRCIO VALETÃO



A análise dos saldos de estoques evidencia variações significativas ao longo do período analisado. Em 2023, o saldo registrado foi de R\$ 663.874,00. No exercício de 2024, observou-se um aumento expressivo de 85% em relação ao ano anterior, com os estoques atingindo R\$ 1.229.618,00. Contudo, em janeiro de 2025, houve uma retração de 31%, com redução do saldo para R\$ 852.875,00. Em fevereiro de 2025, verificou-se nova queda, encerrando o mês com um saldo de R\$ 571.549,00.

# INFORMAÇÕES FINANCEIRAS

## ÍNDICES ANALÍTICOS – COMÉRCIO VALETÃO



A análise dos saldos registrados no ativo imobilizado da Recuperanda, já considerando as depreciações acumuladas, evidencia variações significativas ao longo do período analisado. Em 2023, o saldo registrado foi de R\$ 990.663,00, apresentando uma redução de 24% em 2024, quando atingiu R\$ 754.978,00. Essa tendência de queda manteve-se, com saldo de R\$ 737.811,00 em janeiro de 2025 e R\$ 721.943,00 em fevereiro de 2025. Conforme informações prestadas nos questionários mensais, a Recuperanda realizou alienações de ativos imobilizados nos meses de janeiro e fevereiro de 2025, conforme descrito a seguir:

### Janeiro de 2025

- SAVEIRO 1.6, ano/modelo 2014, preta, placa FQR-3804, no valor de R\$ 38.000,00, conforme Nota Fiscal nº 68.532, com valor recebido em janeiro.
- SAVEIRO 1.6, ano fabricação 2008, modelo 2009, preta, placa EDB-6701, no valor de R\$ 22.000,00, conforme Nota Fiscal nº 68.199, com valor recebido em janeiro.

Foi encaminhado ao RMA apenas o Certificado de Registro e Licenciamento de Veículo de placa EDB-6701, contendo: exercício 2024, ano fab. 2008, ano mod. 2009, marca VW/Saveiro 1.6, chassi 9BWKB05W49P099951, cor preta, combustível álcool/gasolina.

### Fevereiro de 2025

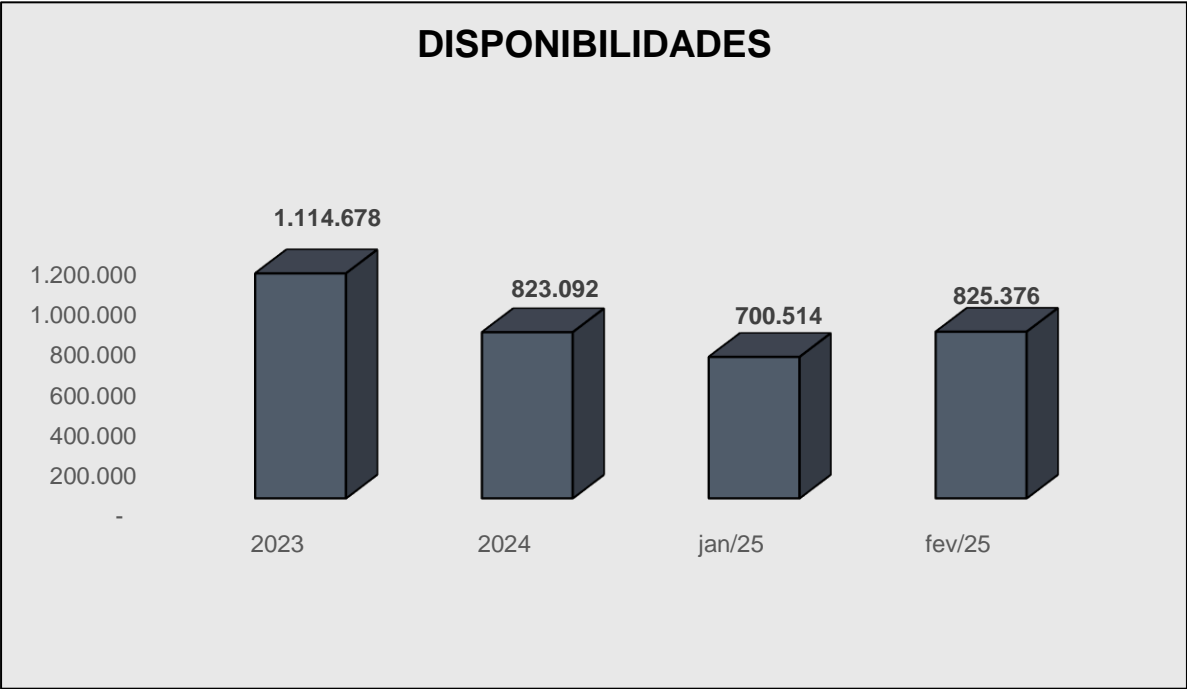
- SAVEIRO 1.6, ano/modelo 2011, preta, placa ERX-8212, no valor de R\$ 34.000,00, conforme Nota Fiscal nº 68.629, com valor recebido em fevereiro.

Foram enviados os seguintes documentos referentes à transação:

- Comprovante de PIX da PagBank no valor de R\$ 34.000,00, realizado por Leal Comércio de Veículos em 03/02/2025;
- Certificado de Registro e Licenciamento de Veículo, placa ERX-8212, exercício 2024, ano fab. 2011, ano mod. 2011, marca VW/Saveiro 1.6 CS, espécie carga/caminhonete, chassi 9BWKB05U6BP148264, cor preta, combustível álcool/gasolina;
- Nota fiscal de saída emitida pela Valetão em 03/02/2025, em nome de Francisco de Assis Pinheiro Filho, no valor de R\$ 34.000,00.

# INFORMAÇÕES FINANCEIRAS

## ÍNDICES ANALÍTICOS – COMÉRCIO VALETÃO



A análise dos saldos de disponibilidades da Recuperanda revela oscilações relevantes ao longo do período examinado. Em 2023, o saldo registrado foi de R\$ 1.114.678,00, com redução de 26% em 2024, quando atingiu R\$ 823.092,00. Em janeiro de 2025, observou-se nova retração, com saldo de R\$ 700.514,00. No entanto, em fevereiro de 2025 houve recuperação, com aumento de 18% em relação ao mês anterior, totalizando R\$ 825.376,00. Cabe destacar que, dentro da rubrica de disponibilidades, a conta “Outras Disponibilidades” representa parcela significativa do total, com saldos de R\$ 526.933,29 em contas correntes vinculadas a sócios e R\$ 140.973,62 referentes a depósito judicial trabalhista, ambos anteriores a junho de 2024. Contudo, conforme orientações do CPC 26 (R1) – Apresentação das Demonstrações Contábeis –, é necessário avaliar a classificação contábil desses valores. Os saldos em contas correntes de sócios, por não representarem ativos financeiros de uso imediato da empresa e dependerem de eventual acordo entre as partes para sua restituição, não se enquadram como equivalentes de caixa. Sua classificação como ativo circulante dependerá da expectativa de realização no curto prazo (até 12 meses) ou do ciclo operacional da empresa. De forma semelhante, os depósitos judiciais trabalhistas, por estarem vinculados a processos judiciais e indisponíveis até decisão favorável ou encerramento da ação, não possuem liquidez imediata. Caso não haja previsão concreta de liberação dentro do exercício seguinte, recomenda-se sua reclassificação para o ativo não circulante, conforme os critérios de realização estabelecidos pelo CPC 26. Assim, a manutenção desses valores dentro das disponibilidades pode distorcer a avaliação da liquidez imediata da empresa, sendo prudente revisar sua classificação contábil à luz da efetiva expectativa de realização.

# INFORMAÇÕES FINANCEIRAS

## ÍNDICES DE LIQUIDEZ – COMÉRCIO VALETÃO

Índices de Liquidez	2023	2024	jan/25	fev/25
Liquidez Corrente	2,09	2,05	1,99	2,05
Liquidez Seca	2,04	1,93	1,91	2,00
Liquidez Imediata	0,09	0,08	0,06	0,08

**LEGENDA:**

- Liquidez Imediata = Consiste na divisão entre as Disponibilidades e o Passivo Circulante.
- Liquidez Corrente = Consiste na divisão entre o Ativo Circulante e o Passivo Circulante.
- Liquidez Seca = Consiste na divisão entre o (Ativo Circulante - Estoques) e o Passivo Circulante.

Os índices podem ser interpretados conforme descrito abaixo:

- Maior que 1: resultado que demonstra que a companhia é capaz de honrar todas as suas obrigações e deveres.
- Se igual a 1: resultado que demonstra que a companhia tem capacidade de honrar o valor exatamente igual aos seus deveres e obrigações.
- Se menor que 1: não há capacidade financeira suficiente para honrar seus deveres e obrigações, se liquidada neste momento.

A análise de liquidez da Recuperanda demonstra manutenção de níveis relativamente estáveis ao longo do período examinado. A liquidez corrente variou entre 2,09 (2023) e 1,99 (jan/25), encerrando fevereiro de 2025 em 2,05, o que indica que a empresa mantém uma boa capacidade de cobertura de suas obrigações de curto prazo com os ativos circulantes disponíveis. A liquidez seca, que desconsidera os estoques, apresentou comportamento semelhante, com leve oscilação e encerramento em 2,00 em fevereiro de 2025, frente a 1,93 em 2024. Essa estabilidade é relevante, sobretudo considerando a significativa redução nos estoques ao longo do período – de R\$ 1.229.618,00 em 2024 para R\$ 571.549,00 em fevereiro de 2025. Já a liquidez imediata permaneceu em níveis reduzidos, oscilando entre 0,09 (2023) e 0,06 (jan/25), encerrando fevereiro em 0,08. Esse indicador reflete a baixa proporção de disponibilidades livres em relação ao passivo circulante.

# INFORMAÇÕES FINANCEIRAS

## ÍNDICES DE ENDIVIDAMENTO – COMÉRCIO VALETÃO

Índices de Endividamento	2023	2024	jan/25	fev/25
Composição do Endividamento	0,48	0,44	0,45	0,44
Endividamento Geral	0,94	1,02	1,02	1,02

**LEGENDA:**

- Composição do Endividamento = Consiste na divisão do Passivo Circulante pelo Passivo Total
- Liquidez Corrente = Consiste na divisão do Passivo Total pelo Ativo Total

Os índices podem ser interpretados conforme descrito abaixo:

- Composição do endividamento: demonstra a relação entre o passivo de curto prazo da empresa e o passivo total. A maior parte das obrigações são de curto prazo.
- Endividamento Geral: identifica a proporção de ativos que a empresa possui, mas que estão financiados por recursos de terceiros. Alta dependência de capital de terceiros, aumentando os riscos da atividade.

A análise dos índices de endividamento da Recuperanda demonstra estabilidade na estrutura de capital ao longo do período. O índice de composição do endividamento, que mede a proporção do passivo circulante em relação ao total das obrigações, oscilou discretamente entre 0,48 (2023) e 0,44 (fev/25), indicando que a maior parte das dívidas permanece concentrada no longo prazo. Por outro lado, o índice de endividamento geral apresentou crescimento entre 2023 e 2024, passando de 0,94 para 1,02, e mantendo-se nesse patamar até fevereiro de 2025. Esse comportamento indica que o total de passivos superou o ativo total, evidenciando uma situação de desequilíbrio patrimonial e alta dependência de capital de terceiros. A manutenção do endividamento geral acima de 1,00 sugere que, no atual cenário, os ativos da empresa não são suficientes para cobrir integralmente suas obrigações com terceiros.

# INFORMAÇÕES FINANCEIRAS

## QUADRO RESUMO – COMÉRCIO VALETÃO

O quadro abaixo apresenta, de forma resumida, os principais dados financeiros da Recuperanda e suas variações numéricas dentro do intervalo analisado.

INFORMAÇÕES RELEVANTES	2023	2024	jan/25	fev/25
RECEITA LÍQUIDA	3.262.130	1.690.238	1.700.669	1.296.029
RESULTADO LÍQUIDO	- 76.114	- 85.509	- 10.216	- 18.162
PATRIMÔNIO LÍQUIDO	1.663.004	394.367	543.912	562.074
EBITDA	- 17.470	19.408	70.524	60.722
MARGEM LÍQUIDA	-2%	-5%	-1%	-1%

**LEGENDA:**

- Receita Líquida: também conhecida como receita de bens e/ou serviços, são as vendas subtraídas das devoluções e vendas canceladas, descontos concedidos incondicionalmente e Impostos e contribuições sobre as vendas.
- Resultado Líquido: saldo contábil final do período analisado.
- Patrimônio Líquido: representa os valores aportados pelos sócios (capital social), acrescidos dos resultados acumulados pela empresa, excluindo as distribuições de dividendos e JCP.
- Ebitda: é a sigla de “earnings before interest, taxes, depreciation and amortization”, que significa “Lucro antes juros, impostos, depreciação e amortização”, em português. Indica propriamente o quanto a empresa gera de caixa das suas atividades operacionais.
- Margem Líquida:  $\text{Lucro Líquido} / \text{Receita Líquida}$  – seria a relevância do lucro em relação a receita líquida.



# INFORMAÇÕES FINANCEIRAS

## ANÁLISE DO ENDIVIDAMENTO – COMÉRCIO VALETÃO

O quadro abaixo apresenta, de forma resumida, os principais dados financeiros relacionados às dívidas da Recuperanda e suas variações numéricas dentro do intervalo analisado.

DESCRIÇÃO	2023	2024	jan/25	fev/25
DISPONIBILIDADES	1.114.678	823.092	700.514	825.376
DÍVIDA BRUTA	25.694.126	23.736.057	24.033.416	23.598.985
DÍVIDA LÍQUIDA	24.579.448	22.912.965	23.332.902	22.773.609
DÍVIDA LÍQUIDA/EBITDA	- 1.407	1.181	331	375
<b>EBITDA</b>	<b>- 17.470</b>	<b>19.408</b>	<b>70.524</b>	<b>60.722</b>

**LEGENDA:**

- Caixa e Equivalentes: são as reservas financeiras disponíveis, que podem ser acessadas imediatamente. Isto é, dinheiro em caixa, aplicações financeiras de curto prazo, títulos e valores imobiliários de curto prazo. Fonte: Balanço Patrimonial.
- Dívida Bruta: representada pelos empréstimos e financiamentos bancários (de curto e longo prazo).
- Dívida Líquida: (Dívida Bruta – Caixa) – seria a dívida bruta da empresa subtraindo o Caixa e Equivalentes.
- Dívida Líquida / Ebitda: é o multiplicador do número de EBITDA necessário para quitação integral da dívida líquida.
- Ebitda: números negativos indicam que a empresa teve prejuízo operacional (EBITDA negativo), o que torna a interpretação mais complexa. Normalmente, o indicador é utilizado para empresas com EBITDA positivo, pois permite calcular quantos anos a empresa levaria para pagar suas dívidas líquidas. Quando o EBITDA é negativo, pode indicar que a empresa está com dificuldades operacionais, o que é um sinal de alerta financeiro.

# INFORMAÇÕES FINANCEIRAS

## BALANÇO PATRIMONIAL – IMPERIO SETE

ATIVO	2023	2024	jan/25	fev/25	A.H%	A.V%
	8.872.846	10.020.397	10.032.007	10.034.427	0%	100%
ATIVO CIRCULANTE	1.696.542	2.786.282	2.799.693	2.801.207	0%	28%
DISPONÍVEL	18.659	26.939	27.291	27.082	-1%	0%
BANCOS CONTA MOVIMENTO	568	8.848	9.200	8.991	-2%	0%
DEPOSITO EM JUIZO P/ RECURSOS	18.091	18.091	18.091	18.091	0%	0%
CLIENTES	93.738	629.368	655.602	674.865	3%	7%
OUTROS CRÉDITOS	306.278	353.677	353.677	353.677	0%	4%
ADIANTAMENTOS A FORNECEDORES	55.656	20.669	20.669	20.669	0%	0%
TRIBUTOS A RECUPERAR/COMPENSAR	250.622	333.008	333.008	333.008	0%	3%
ESTOQUE	1.277.867	1.776.298	1.763.123	1.745.583	-1%	17%
ATIVO NÃO CIRCULANTE	7.176.304	7.234.115	7.232.314	7.233.219	0%	72%
CREDITO SÓCIOS, ADMINISTRADORES E PESSOAS LIGADA	5.882.925	7.188.191	7.188.191	7.190.815	0%	72%
OUTROS EMPRESTIMOS	1.218.231				0%	0%
IMOBILIZADO	75.148	45.924	44.123	42.404	-4%	0%
PASSIVO TOTAL	2023	2024	jan/25	fev/25	A.H%	A.V%
	8.872.846	10.020.397	10.032.007	10.034.427	0%	100%
PASSIVO CIRCULANTE	3.598.571	5.213.997	5.237.440	5.243.678	0%	52%
EMPRÉSTIMOS E FINANCIAMENTOS	1.260				0%	0%
FORNECEDORES	1.783.081	3.326.786	3.347.856	3.360.052	0%	33%
OBRIGAÇÕES TRIBUTÁRIAS	552.354	627.617	629.990	624.032	-1%	6%
OBRIGAÇÕES SOCIAIS	431	73	73	73	0%	0%
PROVISÕES	632.308	632.308	632.308	632.308	0%	6%
OUTRAS OBRIGAÇÕES	629.137	627.213	627.213	627.213	0%	6%
PASSIVO NÃO CIRCULANTE	4.932.293	5.695.887	5.684.355	5.682.833	0%	57%
EMPRESTIMOS E FINANCIAMENTOS	4.932.293	5.695.887	5.684.355	5.682.833	0%	57%
PATRIMONIO LIQUIDO	341.981	- 889.487	- 889.789	- 892.084	0%	-9%
CAPITAL SOCIAL	50.000	50.000	50.000	50.000	0%	0%
ADIANTAMENTO FUTURO PARA AUMENTO DE CAPITAL	9.500.000	9.500.000	9.500.000	9.500.000	0%	95%
LUCROS/PREJUIZOS ACUMULADOS	- 9.208.019	-10.439.487	-10.439.487	-10.439.487	0%	-104%
RESULTADO DO EXERCÍCIO			- 302	- 2.597	760%	0%

Apresentamos a análise vertical (participação percentual sobre o total do ativo ou passivo) e a análise horizontal (variação em relação ao período anterior) da empresa Império Sete, até fevereiro de 2025. Observa-se que, nesse período, as dívidas de curto prazo representam 52% do passivo total, enquanto as dívidas de longo prazo correspondem a 57% do mesmo total, indicando sobreposição de percentuais por possível contabilização conjunta de obrigações ou saldo negativo no patrimônio líquido. Em relação ao ativo, o Ativo Circulante corresponde a 28% do total do ativo em fevereiro, sendo majoritariamente composto por estoques, que representam 62% dessa rubrica.

# INFORMAÇÕES FINANCEIRAS

## DEMONSTRAÇÃO DO RESULTADO – IMPERIO SETE

DEMONSTRAÇÃO DO RESULTADO DO EXERCÍCIO	2023	2024	jan/25	fev/25	A.H%
RECEITA OPERACIONAL BRUTA	98.363	17.135	46.720	42.209	-10%
(-) DEDUÇÕES DA RECEITA BRUTA	- 21.914	- 1.727	- 6.127	- 8.127	33%
RECEITA OPERACIONAL LIQUIDA	76.449	15.408	40.594	34.082	-16%
(-) CUSTOS	- 29.509		-33.855	-29.546	-13%
RESULTADO OPERACIONAL BRUTO	46.940	15.408	6.739	4.536	-33%
Margem Bruta %	61%	100%	17%	13%	-20%
(-) DESPESAS OPERACIONAIS	-457.942	-182.767	- 5.866	- 6.373	9%
RESULTADO OPERACIONAL (EBIT)	-411.001	-167.359	873	- 1.836	-310%
Margem Operacional % (EBIT)	-538%	-1086%	2%	-5%	-350%
(+) DEPRECIAÇÃO E AMORTIZAÇÃO	-	2.182	1.802	1.719	-5%
EBITDA	-411.001	-165.177	2.675	- 117	-104%
Margem EBITDA%	-538%	-1072%	7%	0%	-105%
(-/+) RESULTADO FINANCEIRO	- 761	- 160	- 1.175	- 459	-61%
RESULTADO OPERACIONAL ANTES DO IR E CS	-411.763	-167.519	- 302	- 2.295	660%
(-)PROVISÃO IR E CS	-				0%
RESULTADO LIQUIDO	-411.763	-167.519	- 302	- 2.295	660%
Margem Liquida %	-539%	-1087%	-1%	-7%	805%

**Margem Bruta** – Revela a eficiência da empresa sobre a receita líquida após deduzir os custos. Uma margem bruta positiva indica que a empresa está gerando lucro com suas operações principais, enquanto uma margem negativa sugere que os custos de produção são elevados em relação à receita.

**Margem Operacional** – Revela a eficiência da empresa sobre as operações principais, considerando todos os custos operacionais, e despesas. Uma margem operacional positiva indica que a empresa está gerando lucro suficiente com suas atividades principais para cobrir todas as despesas operacionais. Enquanto margens operacionais negativas indicam prejuízo nessas operações.

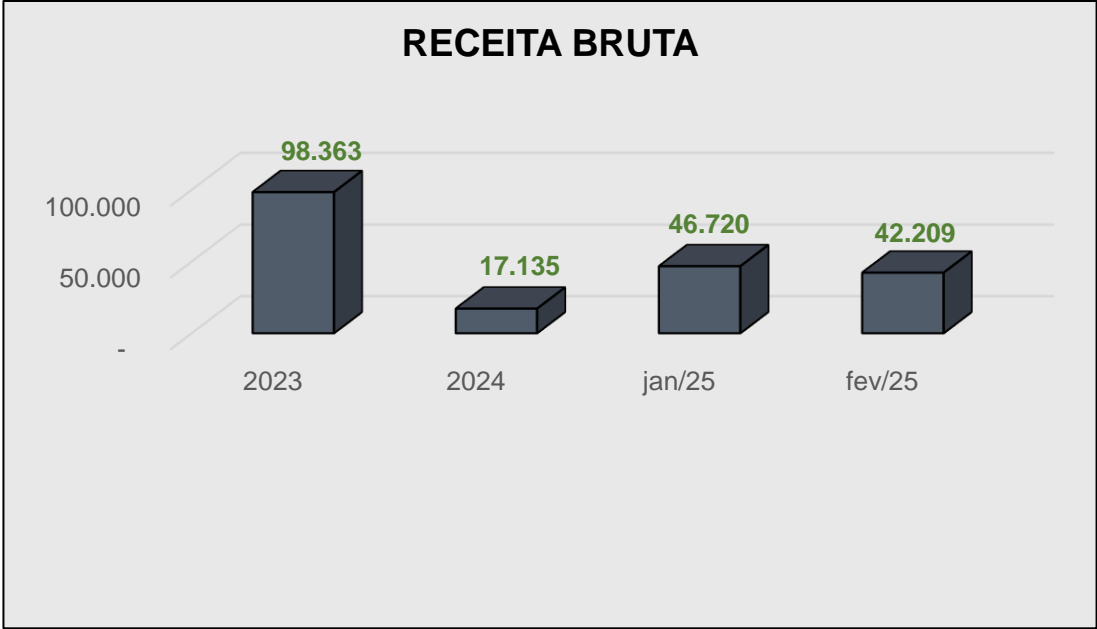
**Margem Líquida** – Revela a eficiência da empresa sobre a receita líquida após deduzir os custos e todas as despesas operacionais, financeiras e impostos. Uma margem líquida positiva indica que a empresa está gerando lucro líquido após todas as deduções, enquanto uma margem líquida negativa indica prejuízo líquido.

**Margem EBITDA (Earnings Before Interest, Taxes, Depreciation and Amortization / Lucro Antes de Juros, Impostos, Depreciação e Amortização)** – Revela a eficiência da empresa antes de deduzir juros, impostos, depreciação e amortização. A margem EBITDA é útil para medir a lucratividade da operação principal, sem considerar a estrutura de capital ou investimentos em ativos fixos. Uma margem EBITDA positiva sugere que as operações da empresa são suficientemente lucrativas antes dessas deduções, enquanto uma margem EBITDA negativa indica que a empresa está gerando prejuízo operacional.

Apresentamos a análise de lucratividade da empresa Império Sete Comércio de Pneus Ltda. até fevereiro de 2025. Conforme demonstrado, a receita bruta apresentou uma retração de 10% em fevereiro, passando de R\$ 46.720,00 em janeiro para R\$ 42.209,00. Os custos dos produtos vendidos também registraram redução no mesmo período, passando de R\$ 33.855,00 para R\$ 29.546,00. Apesar da redução dos custos, as despesas operacionais aumentaram 9% em fevereiro, o que, somado à queda na receita, comprometeu a cobertura das despesas operacionais e financeiras. Como resultado, a empresa apurou um prejuízo líquido de R\$ 2.295,00. As margens apresentaram deterioração no período: A margem bruta caiu de 17% em janeiro para 13% em fevereiro; A margem operacional passou de 2% para -5%;A margem de -1% para -7%.

# INFORMAÇÕES FINANCEIRAS

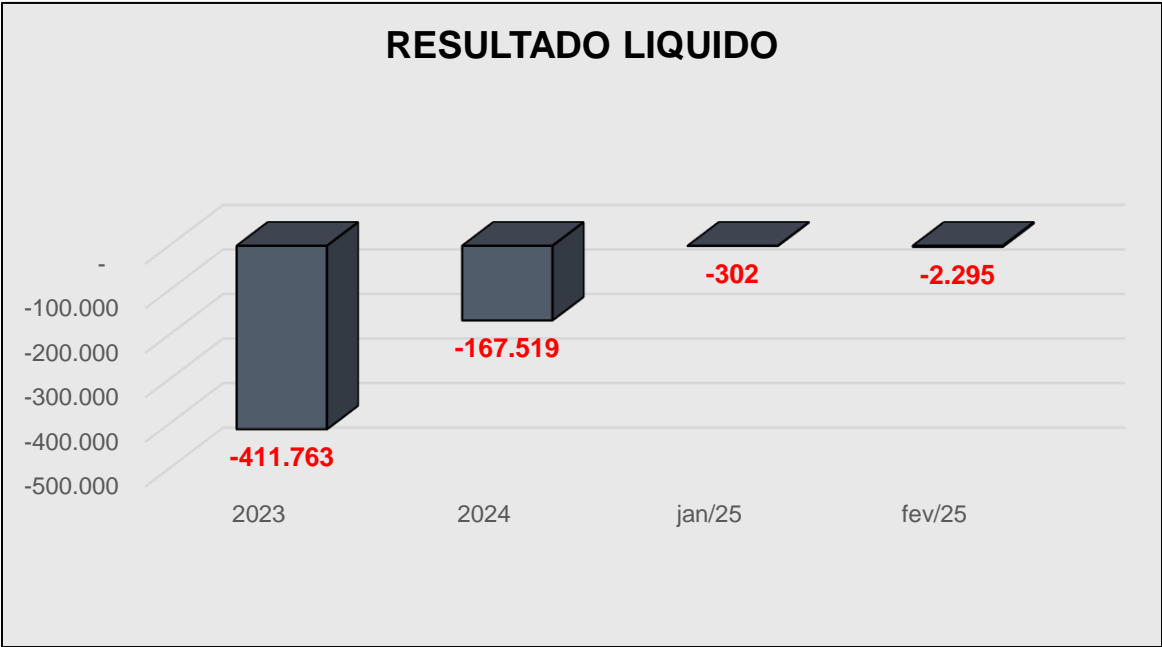
## ÍNDICES ANALÍTICOS – IMPERIO SETE



A análise da Receita Operacional Bruta da Recuperanda evidencia variações significativas ao longo do período observado. Em 2023, a empresa registrou receita bruta de R\$ 98.363,00 valor adotado como base comparativa para os períodos subsequentes. No exercício de 2024, esse montante reduziu-se para R\$ 17.135,00, representando uma retração expressiva em relação ao ano anterior. Em janeiro de 2025, a empresa apresentou melhora no desempenho, com receita bruta de R\$ 46.720,00. Contudo, em fevereiro do mesmo ano, verificou-se nova queda, com redução de 10% em relação a janeiro, resultando em receita de R\$ 42.209,00.

# INFORMAÇÕES FINANCEIRAS

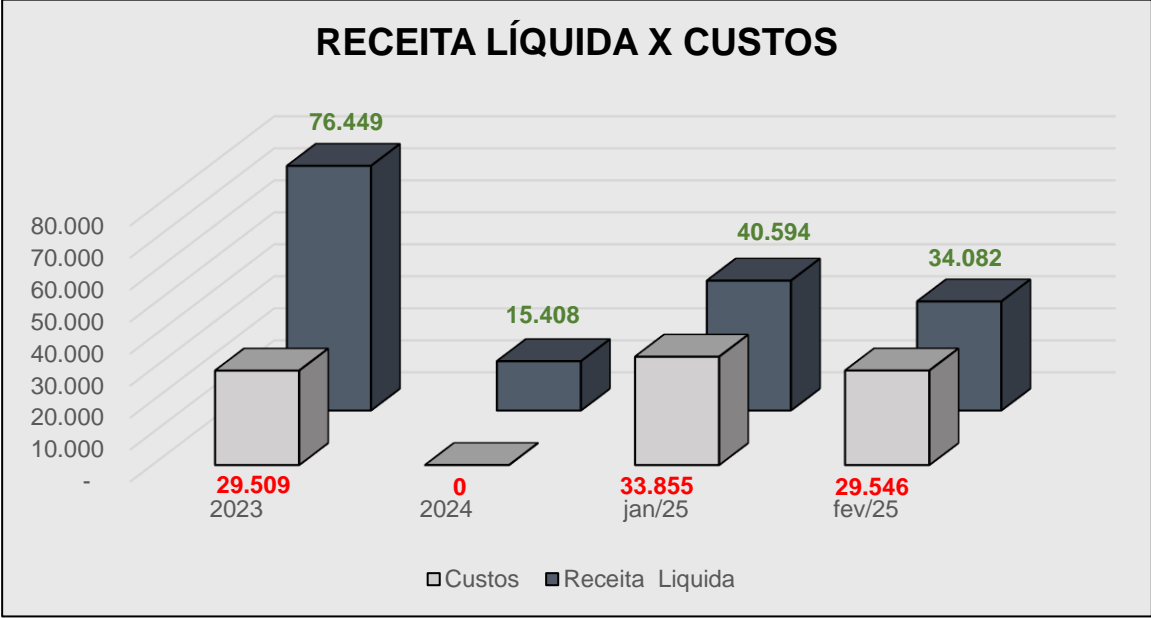
## ÍNDICES ANALÍTICOS – IMPERIO SETE



A análise do Resultado Líquido da Recuperanda revela oscilações relevantes ao longo do período examinado. Em 2023, a empresa apurou um prejuízo de R\$ 411.763,00 (quatrocentos e onze mil setecentos e sessenta e três reais). Em 2024, manteve-se em resultado negativo, com prejuízo de R\$ 167.519,00 (cento e sessenta e sete mil quinhentos e dezenove reais). Em janeiro de 2025, houve uma melhora no desempenho, embora o resultado ainda tenha sido negativo, com prejuízo de R\$ 302,00 (trezentos e dois reais). No entanto, em fevereiro do mesmo ano, o prejuízo voltou a crescer, com aumento de aproximadamente 660% em relação ao mês anterior, totalizando um resultado líquido negativo de R\$ 2.295,00 (dois mil duzentos e noventa e cinco reais).

# INFORMAÇÕES FINANCEIRAS

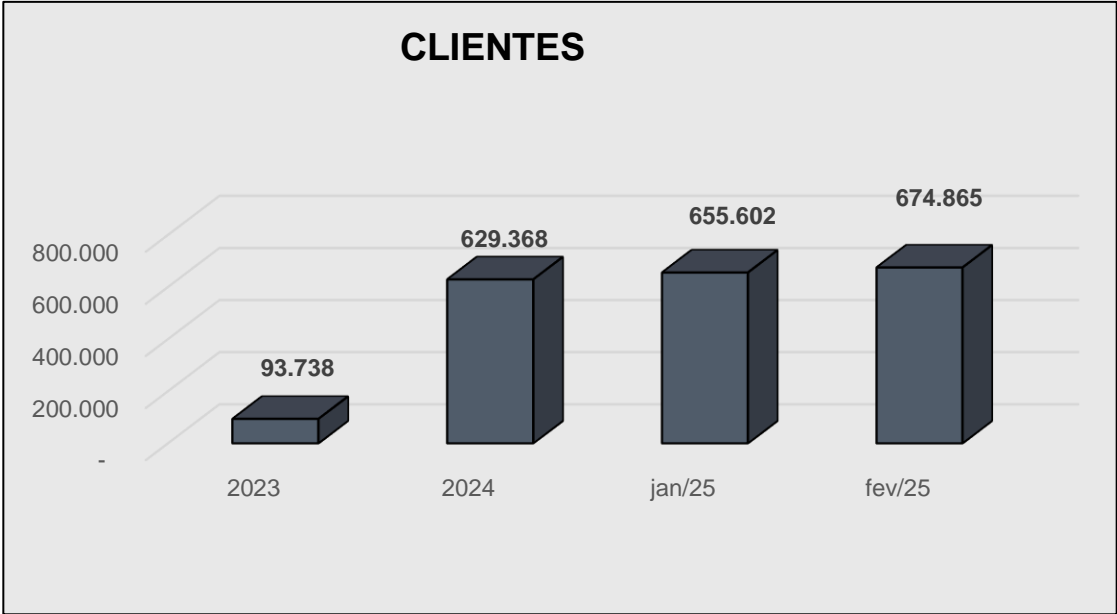
## ÍNDICES ANALÍTICOS – IMPERIO SETE



A análise dos custos em relação à receita líquida da empresa Império Sete Comércio de Pneus evidencia variações relevantes ao longo do período observado. Em 2023, a empresa apresentou receita líquida de R\$ 76.449,00 (setenta e seis mil quatrocentos e quarenta e nove reais), com custos no montante de R\$ 29.509,00 (vinte e nove mil quinhentos e nove reais), os quais representaram 39% da receita líquida no referido exercício. Em 2024, a receita líquida foi de R\$ 15.408,00 (quinze mil quatrocentos e oito reais), com custos de R\$ 0,00 (zero), equivalentes a 0% da receita. No mês de janeiro de 2025, observou-se uma receita líquida de R\$ 40.594,00 (quarenta mil quinhentos e noventa e quatro reais), acompanhada de custos de R\$ 33.855,00 (trinta e três mil oitocentos e cinquenta e cinco reais), representando 83% da receita líquida. Em fevereiro de 2025, a receita líquida foi de R\$ 34.082,00 (trinta e quatro mil oitenta e dois reais), enquanto os custos totalizaram R\$ 29.546,00 (vinte e nove mil quinhentos e quarenta e seis reais), com representatividade de 87% sobre a receita do mês — o maior percentual do período analisado.

# INFORMAÇÕES FINANCEIRAS

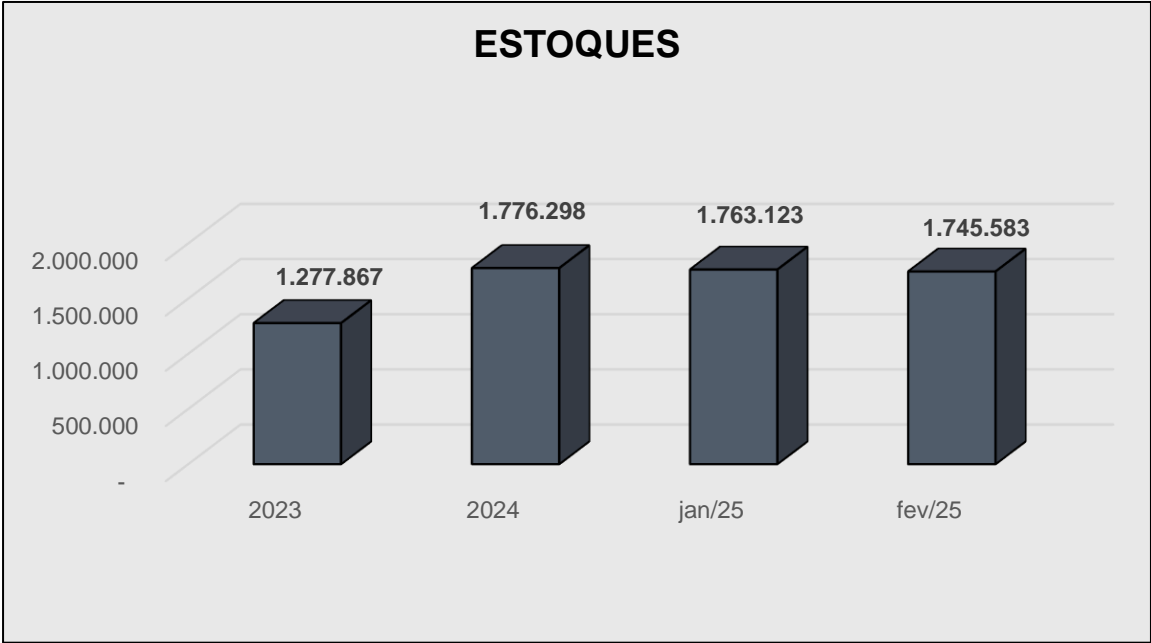
## ÍNDICES ANALÍTICOS – IMPERIO SETE



A análise dos saldos de clientes no período de 2023 até fevereiro de 2025 revela uma recuperação expressiva. Em 2023, o saldo de contas a receber foi de R\$ 93.737,51 (noventa e três mil setecentos e trinta e sete reais e cinquenta e um centavos), apresentando crescimento contínuo ao longo de 2024, quando atingiu R\$ 629.368,00 (seiscentos e vinte e nove mil trezentos e sessenta e oito reais). Em janeiro de 2025, o saldo evoluiu para R\$ 655.602,00 (seiscentos e cinquenta e cinco mil seiscentos e dois reais) e, em fevereiro do mesmo ano, alcançou R\$ 674.865,00 (seiscentos e setenta e quatro mil oitocentos e sessenta e cinco reais), representando um crescimento de 3% em comparação ao mês anterior.

# INFORMAÇÕES FINANCEIRAS

## ÍNDICES ANALÍTICOS – IMPERIO SETE

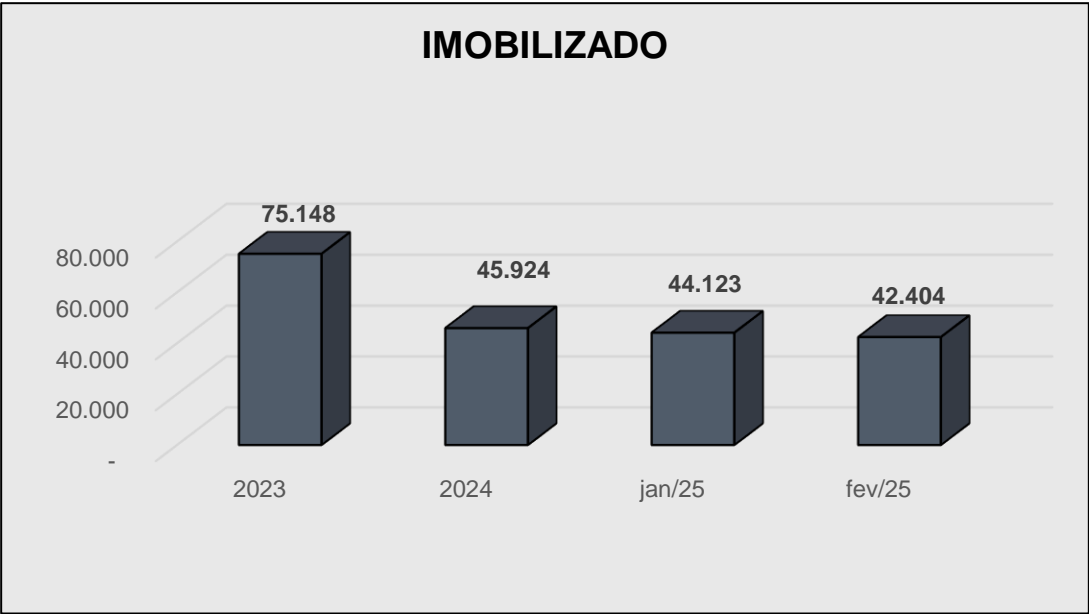


A análise dos saldos de estoques evidencia oscilações ao longo do período analisado. Em 2023, o saldo registrado foi de R\$ 1.277.867,00 (um milhão duzentos e setenta e sete mil, oitocentos e sessenta e sete reais). No exercício de 2024, houve crescimento com saldo de R\$ 1.776.298,00 (um milhão setecentos e setenta e seis mil, duzentos e noventa e oito reais). Em janeiro de 2025, o montante foi de R\$ 1.763.123,00 (um milhão setecentos e sessenta e três mil, cento e vinte e três reais), sofrendo uma leve redução de 1% em fevereiro, encerrando o mês com R\$ 1.745.583,00 (um milhão setecentos e quarenta e cinco mil, quinhentos e oitenta e três reais).



# INFORMAÇÕES FINANCEIRAS

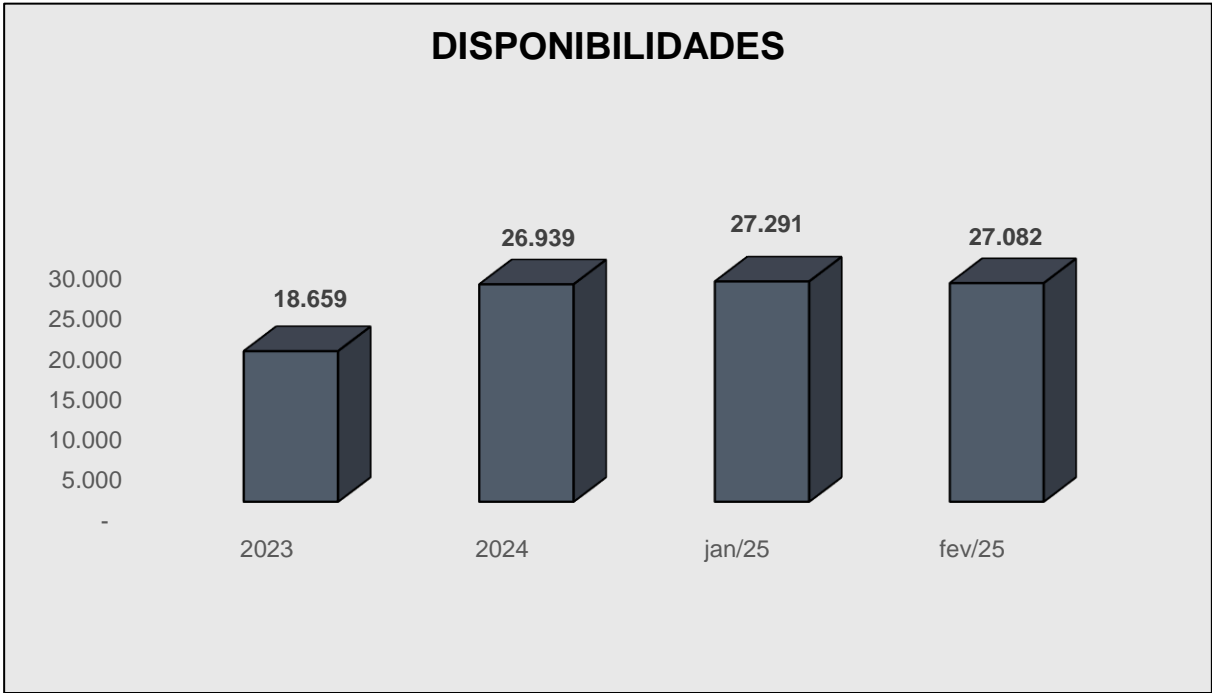
## ÍNDICES ANALÍTICOS – IMPERIO SETE



Apresentamos os saldos de Imobilizado já descontando as taxas de depreciação os períodos de 2023 e, até fevereiro de 2025.

# INFORMAÇÕES FINANCEIRAS

## ÍNDICES ANALÍTICOS – IMPERIO SETE



A análise dos saldos de disponibilidades da Recuperanda até fevereiro de 2025 revela um montante total de R\$ 27.082,00 (vinte e sete mil e oitenta e dois reais), sendo 67% desse valor classificado como "Outras Disponibilidades", conforme evidenciado no balancete contábil. Observa-se, ainda, uma leve redução de 1% em relação ao saldo registrado em janeiro de 2025, que era de R\$ 27.291,00 (vinte e sete mil, duzentos e noventa e um reais).

# INFORMAÇÕES FINANCEIRAS

## ÍNDICES DE LIQUIDEZ – IMPERIO SETE

Índices de Liquidez	2023	2024	jan/25	fev/25
Liquidez Corrente	0,47	0,53	0,53	0,53
Liquidez Seca	0,12	0,19	0,20	0,20
Liquidez Imediata	0,01	0,01	0,01	0,01

**LEGENDA:**

- Liquidez Imediata = Consiste na divisão entre as Disponibilidades e o Passivo Circulante.
- Liquidez Corrente = Consiste na divisão entre o Ativo Circulante e o Passivo Circulante.
- Liquidez Seca = Consiste na divisão entre o (Ativo Circulante - Estoques) e o Passivo Circulante.

Os índices podem ser interpretados conforme descrito abaixo:

- Maior que 1: resultado que demonstra que a companhia é capaz de honrar todas as suas obrigações e deveres.
- Se igual a 1: resultado que demonstra que a companhia tem capacidade de honrar o valor exatamente igual aos seus deveres e obrigações.
- Se menor que 1: não há capacidade financeira suficiente para honrar seus deveres e obrigações, se liquidada neste momento.

Os índices de liquidez da empresa mantiveram-se em patamares baixos ao longo de todo o período analisado, refletindo limitações na capacidade de honrar obrigações de curto prazo. A liquidez corrente variou de 0,47 em 2023 para 0,53 em 2024 e permaneceu estável até fevereiro (0,53) de 2025, indicando que os ativos circulantes não são suficientes para cobrir os passivos circulantes. A liquidez seca, que desconsidera os estoques, evoluiu de 0,12 para 0,20, mas ainda revela fragilidade. Já a liquidez imediata permaneceu em 0,01 durante todo o período, apontando baixa disponibilidade de recursos em caixa ou equivalentes para pagamentos imediatos.

# INFORMAÇÕES FINANCEIRAS

## ÍNDICES DE ENDIVIDAMENTO – IMPERIO SETE

Índices de Endividamento	2023	2024	jan/25	fev/25
Composição do Endividamento	0,42	0,48	0,48	0,48
Endividamento Geral	0,96	1,09	1,09	1,09

**LEGENDA:**

- Composição do Endividamento = Consiste na divisão do Passivo Circulante pelo Passivo Total
- Liquidez Corrente = Consiste na divisão do Passivo Total pelo Ativo Total

Os índices podem ser interpretados conforme descrito abaixo:

- Composição do endividamento: demonstra a relação entre o passivo de curto prazo da empresa e o passivo total. A maior parte das obrigações são de curto prazo.
- Endividamento Geral: identifica a proporção de ativos que a empresa possui, mas que estão financiados por recursos de terceiros. Alta dependência de capital de terceiros, aumentando os riscos da atividade.

A estrutura de capital da empresa apresenta elevado grau de dependência de recursos de terceiros. O endividamento geral aumentou de 0,96 em 2023 para 1,09 a partir de 2024, mantendo-se nesse patamar até fevereiro de 2025. Esse índice indica que o passivo total supera o ativo, evidenciando desequilíbrio patrimonial. A composição do endividamento também cresceu de 0,42 para 0,48, demonstrando que praticamente metade das obrigações da empresa são de curto prazo, o que pressiona a liquidez.

# INFORMAÇÕES FINANCEIRAS

## QUADRO RESUMO – IMPERIO SETE

O quadro abaixo apresenta, de forma resumida, os principais dados financeiros da Recuperanda e suas variações numéricas dentro do intervalo analisado.

INFORMAÇÕES RELEVANTES	2023	2024	jan/25	fev/25
RECEITA LÍQUIDA	76.449	15.408	40.594	34.082
RESULTADO LÍQUIDO	- 411.763-	167.519 -	302 -	2.295
PATRIMÔNIO LÍQUIDO	341.981-	889.487 -	889.789-	892.084
EBITDA	- 411.001-	165.177	2.675 -	117
MARGEM LÍQUIDA	-539%	-1087%	-1%	-7%

**LEGENDA:**

- Receita Líquida: também conhecida como receita de bens e/ou serviços, são as vendas subtraídas das devoluções e vendas canceladas, descontos concedidos incondicionalmente e Impostos e contribuições sobre as vendas.
- Resultado Líquido: saldo contábil final do período analisado.
- Patrimônio Líquido: representa os valores aportados pelos sócios (capital social), acrescidos dos resultados acumulados pela empresa, excluindo as distribuições de dividendos e JCP.
- Ebitda: é a sigla de “earnings before interest, taxes, depreciation and amortization”, que significa “Lucro antes juros, impostos, depreciação e amortização”, em português. Indica propriamente o quanto a empresa gera de caixa das suas atividades operacionais.
- Margem Líquida: Lucro Líquido/ Receita Líquida – seria a relevância do lucro em relação a receita líquida.

# INFORMAÇÕES FINANCEIRAS

## ANÁLISE DO ENDIVIDAMENTO – IMPERIO SETE

O quadro abaixo apresenta, de forma resumida, os principais dados financeiros relacionados às dívidas da Recuperanda e suas variações numéricas dentro do intervalo analisado.

DESCRIÇÃO	2023	2024	jan/25	fev/25
DISPONIBILIDADES	18.659	26.939	27.291	27.082
DÍVIDA BRUTA	8.530.864	10.909.884	10.921.796	10.926.511
DÍVIDA LÍQUIDA	8.512.205	10.882.945	10.894.505	10.899.429
DÍVIDA LÍQUIDA/EBITDA	- 21	- 66	4.073	- 92.872
<b>EBITDA</b>	<b>- 411.001</b>	<b>- 165.177</b>	<b>2.675</b>	<b>- 117</b>

**LEGENDA:**

- Caixa e Equivalentes: são as reservas financeiras disponíveis, que podem ser acessadas imediatamente. Isto é, dinheiro em caixa, aplicações financeiras de curto prazo, títulos e valores imobiliários de curto prazo. Fonte: Balanço Patrimonial.
- Dívida Bruta: representada pelos empréstimos e financiamentos bancários (de curto e longo prazo).
- Dívida Líquida: (Dívida Bruta – Caixa) – seria a dívida bruta da empresa subtraindo o Caixa e Equivalentes.
- Dívida Líquida / Ebitda: é o multiplicador do número de EBITDA necessário para quitação integral da dívida líquida.
- Ebitda: números negativos indicam que a empresa teve prejuízo operacional (EBITDA negativo), o que torna a interpretação mais complexa. Normalmente, o indicador é utilizado para empresas com EBITDA positivo, pois permite calcular quantos anos a empresa levaria para pagar suas dívidas líquidas. Como o EBITDA é negativo, a empresa está com dificuldades operacionais, o que é um sinal de alerta financeiro.

# INFORMAÇÕES FINANCEIRAS

## BALANÇO PATRIMONIAL – PEDRA PRETA

ATIVO	2023	2024	jan/25	fev/25	A.H%	A.V%
	10.000	392.420	392.420	392.420	0%	100%
ATIVO CIRCULANTE	-	382.420	382.420	382.420	0%	97%
CLIENTES	-	382.420	382.420	382.420	0%	97%
ATIVO NÃO CIRCULANTE	10.000	10.000	10.000	10.000	0%	3%
CREDITO SÓCIOS, ADMINISTRADORES E PESSOAS LIGADA	10.000	10.000	10.000	10.000	0%	3%
PASSIVO TOTAL	2023	2024	jan/25	fev/25	A.H%	A.V%
	10.000	392.420	392.420	392.420	0%	100%
PASSIVO CIRCULANTE	2.652.229	2.489.252	2.246.902	2.245.425	0%	572%
FORNECEDORES	1.971	9.141	7.346	5.122	-30%	1%
OBRIGAÇÕES TRIBUTÁRIAS	878.901	596.483	517.866	525.184	1%	134%
OBRIGAÇÕES SOCIAIS E TRABALHISTAS	1.771.357	1.883.628	1.721.690	1.715.119	0%	437%
PASSIVO NÃO CIRCULANTE	3.854.258	6.262.437	6.771.053	7.011.882	4%	1787%
EXIGIVEL A LONGO PRAZO	3.854.258	6.262.437	6.771.053	7.011.882	4%	1787%
CONTROLADORA, CONTROLADAS E COLIGADAS- ENTRE COMPANIAS	3.854.258	5.270.424	5.549.494	5.738.298	3%	1462%
PARCELAMENTOS DE IMPOSTOS E CONTRIBUIÇÕES	-	992.013	1.221.558	1.273.583	4%	325%
PATRIMONIO LIQUIDO	-6.496.487	-8.359.269	-8.625.535	-8.864.887	3%	-2259%
CAPITAL SOCIAL	10.000	10.000	10.000	10.000	0%	3%
LUCROS/PREJUIZOS ACUMULADOS	-6.506.487	-8.369.269	-8.369.269	-8.369.269	0%	-2133%
RESULTADO DO EXERCÍCIO ACUMULADO			- 266.265	- 505.618	90%	-129%

A análise vertical (participação percentual sobre o total do ativo ou passivo) e horizontal (variação em relação ao período anterior) da empresa Pedra Preta Cobranças Ltda., até fevereiro de 2025, evidencia uma estrutura patrimonial desequilibrada, com passivo substancialmente superior ao ativo. Em fevereiro de 2025, o passivo a descoberto atingiu R\$ 8.864.887,00 (oito milhões oitocentos e sessenta e quatro mil oitocentos e oitenta e sete reais). No âmbito do passivo circulante, destaca-se que 76% das obrigações estão concentradas na rubrica "Obrigações Trabalhistas e Previdenciárias", indicando comprometimento com encargos de pessoal. Quanto aos ativos totais, observou-se crescimento expressivo, passando de R\$ 10.000,00 (dez mil reais) em 2023 para R\$ 392.420,00 (trezentos e noventa e dois mil quatrocentos e vinte reais) em fevereiro de 2025. O ativo circulante, que representa 97% do total dos ativos no mesmo período, é majoritariamente composto por contas a receber, com o saldo de clientes permanecendo em R\$ 382.420,00 (trezentos e oitenta e dois mil quatrocentos e vinte reais) até fevereiro de 2025.

# INFORMAÇÕES FINANCEIRAS

## DEMONSTRAÇÃO DO RESULTADO – PEDRA PETRA

DEMONSTRAÇÃO DO RESULTADO DO EXERCÍCIO	2023	2024	jan/25	fev/25	A.H%
RECEITA OPERACIONAL BRUTA	1.658.302	161.071	0	0	0%
(-) DEDUÇÕES DA RECEITA BRUTA	- 236.844	- 9.101			0%
RECEITA OPERACIONAL LIQUIDA	1.421.458	151.971	-	-	0%
(-) CUSTOS	-	-	-		0%
RESULTADO OPERACIONAL BRUTO	1.421.458	151.971	-	-	0%
Margem Bruta %	100%	100%	0%	0%	0%
(-) DESPESAS OPERACIONAIS	-3.373.085	-369.184	-256.579	-230.685	-10%
RESULTADO OPERACIONAL (EBIT)	-1.951.627	-217.213	-256.579	-230.685	-10%
Margem Operacional % (EBIT)	-137%	-143%	0%	0%	0%
(+) DEPRECIACÃO E AMORTIZAÇÃO	-	-	-	-	0%
EBITDA	-1.951.627	-217.213	-256.579	-230.685	-10%
Margem EBITDA%	-137%	-143%	0%	0%	0%
(-/+ ) RESULTADO FINANCEIRO	-		- 9.686	- 8.668	-11%
RESULTADO OPERACIONAL ANTES DO IR E CS	-1.951.627	-217.213	-266.265	-239.353	-10%
(-)PROVISÃO IR E CS	-	- 12.370			0%
RESULTADO LIQUIDO	-1.951.627	-229.584	-266.265	-239.353	-10%
Margem Líquida %	-137%	-151%	0%	0%	0%

**Margem Bruta** – Revela a eficiência da empresa sobre a receita líquida após deduzir os custos. Uma margem bruta positiva indica que a empresa está gerando lucro com suas operações principais, enquanto uma margem negativa sugere que os custos de produção são elevados em relação à receita.

**Margem Operacional** – Revela a eficiência da empresa sobre as operações principais, considerando todos os custos operacionais, e despesas. Uma margem operacional positiva indica que a empresa está gerando lucro suficiente com suas atividades principais para cobrir todas as despesas operacionais. Enquanto margens operacionais negativas indicam prejuízo nessas operações.

**Margem Líquida** – Revela a eficiência da empresa sobre a receita líquida após deduzir os custos e todas as despesas operacionais, financeiras e impostos. Uma margem líquida positiva indica que a empresa está gerando lucro líquido após todas as deduções, enquanto uma margem líquida negativa indica prejuízo líquido.

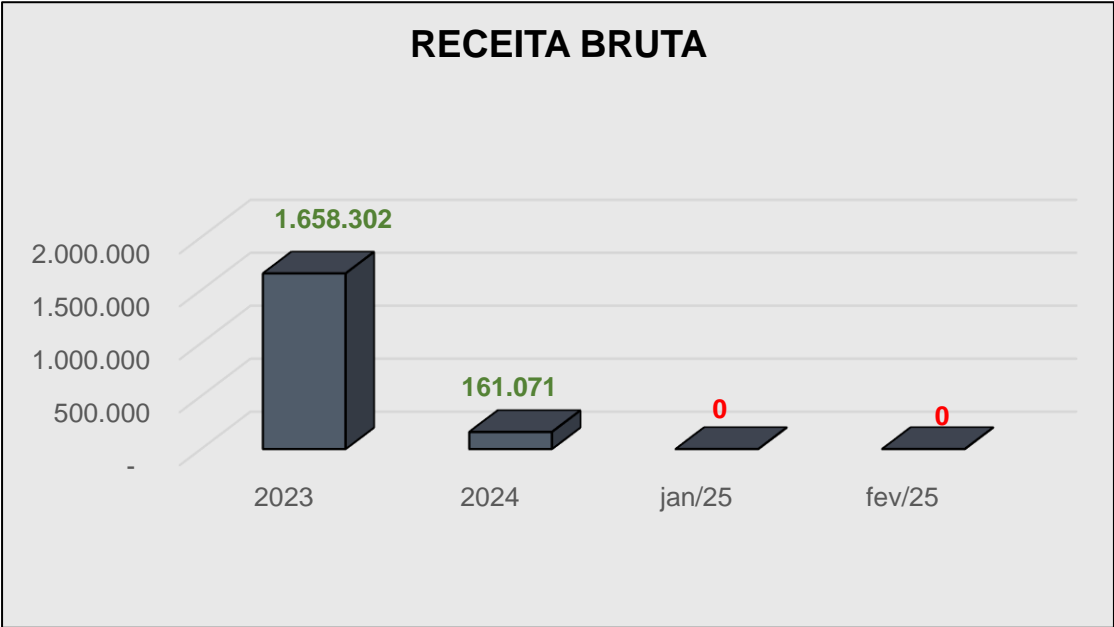
**Margem EBITDA (Earnings Before Interest, Taxes, Depreciation and Amortization / Lucro Antes de Juros, Impostos, Depreciação e Amortização)** – Revela a eficiência da empresa antes de deduzir juros, impostos, depreciação e amortização. A margem EBITDA é útil para medir a lucratividade da operação principal, sem considerar a estrutura de capital ou investimentos em ativos fixos. Uma margem EBITDA positiva sugere que as operações da empresa são suficientemente lucrativas antes dessas deduções, enquanto uma margem EBITDA negativa indica que a empresa está gerando prejuízo operacional.

Apresentamos a análise de lucratividade da empresa Pedra Preta Cobranças Ltda., até fevereiro de 2025. A Receita Operacional Bruta, que totalizou R\$ 1.658.302,00 (um milhão, seiscentos e cinquenta e oito mil, trezentos e dois reais) em 2023, caiu para R\$ 161.071,00 (cento e sessenta e um mil e setenta e um reais) em 2024 — uma redução de 90% em relação ao exercício anterior. A partir de janeiro de 2025, não houve registro de novas receitas. Apesar da ausência de faturamento, as despesas operacionais permaneceram elevadas, somando R\$ 256.579,00 (duzentos e cinquenta e seis mil, quinhentos e setenta e nove reais) em janeiro e R\$ 230.685,00 (duzentos e trinta mil seiscentos e oitenta e cinco reais) em fevereiro. Esse cenário resultou em prejuízos sucessivos, com resultado líquido negativo de R\$ 266.265,00 (duzentos e sessenta e seis mil duzentos e sessenta e cinco reais) em janeiro e R\$ 239.353,00 (duzentos e trinta e nove mil, trezentos e cinquenta e três reais) em fevereiro. As margens operacionais e líquidas permaneceram negativas, evidenciando a fragilidade financeira da empresa diante da ausência de receitas e da manutenção de sua estrutura de custos e despesas. Vale destacar que, a despeito da ausência de receita no período indicado, as Recuperandas atuam de forma conjunta no mercado com o objetivo de



# INFORMAÇÕES FINANCEIRAS

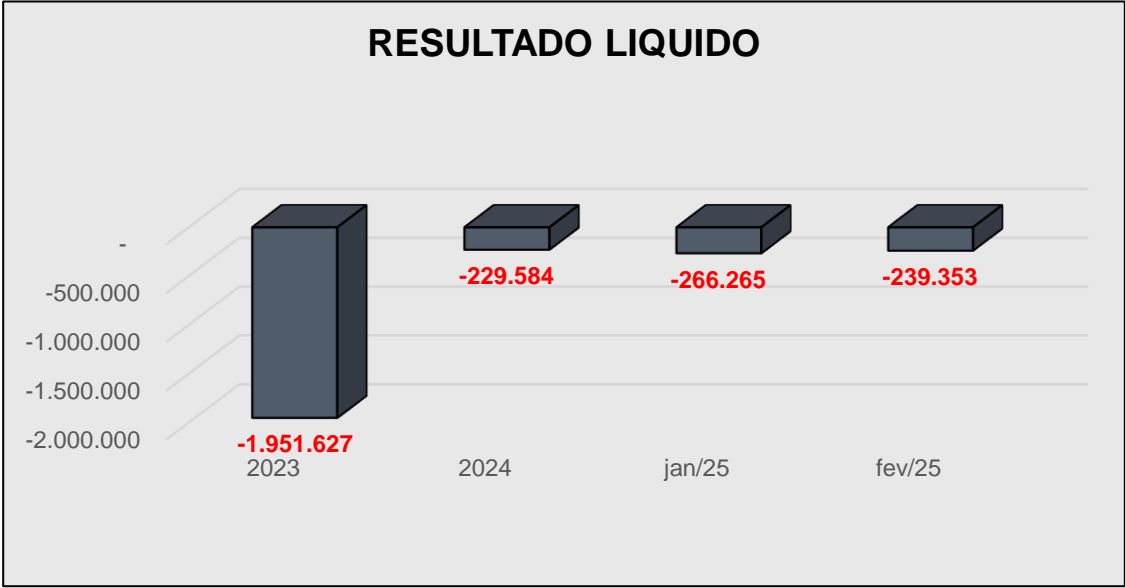
## ÍNDICES ANALÍTICOS – PEDRA PRETA



A análise da Receita Operacional Bruta da Recuperanda Pedra Preta Cobranças Ltda. evidencia oscilações relevantes ao longo do período avaliado. Em 2023, a empresa registrou R\$ 1.658.302,00 (um milhão seiscentos e cinquenta e oito mil trezentos e dois reais) em receita bruta. Contudo, em 2024, observou-se uma redução acentuada, com o valor anual totalizando R\$ 161.071,00 (cento e sessenta e um mil setenta e um reais) — uma queda de aproximadamente 90%. Já em janeiro e fevereiro de 2025, não houve registro de faturamento, com a Receita Operacional Bruta permanecendo zerada em ambos os meses.

# INFORMAÇÕES FINANCEIRAS

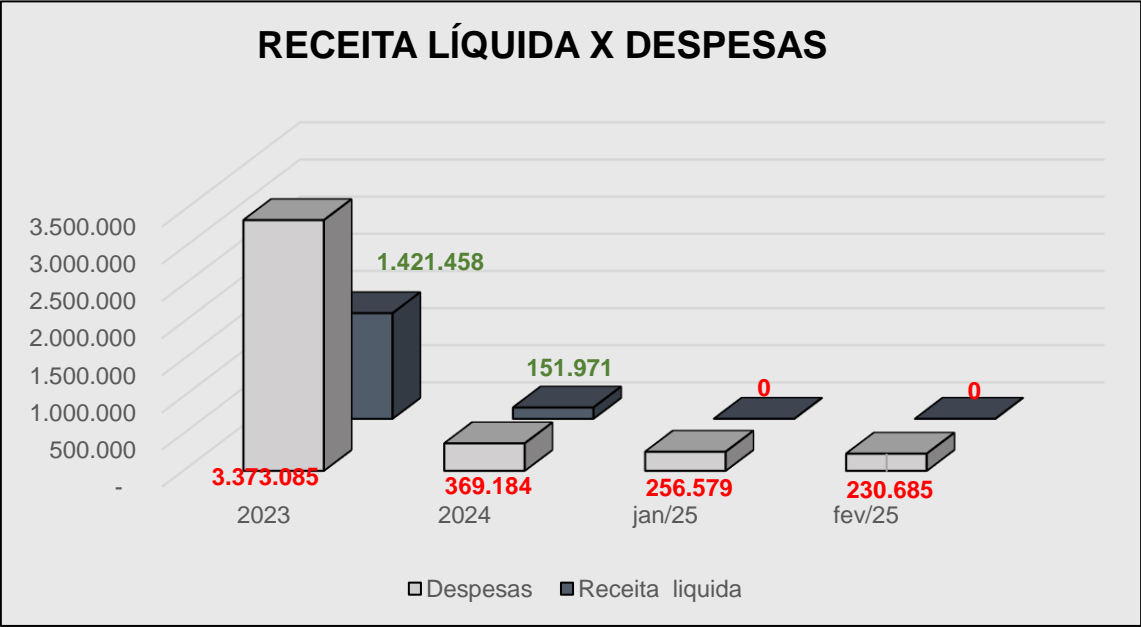
## ÍNDICES ANALÍTICOS – PEDRA PRETA



A análise do resultado líquido da Pedra Preta Cobranças Ltda., até fevereiro de 2025, evidencia a continuidade dos prejuízos verificados desde 2023. No referido exercício, o prejuízo líquido totalizou R\$ 1.951.627,00 (um milhão novecentos e cinquenta e um mil, seiscentos e vinte e sete reais). Em 2024, apesar da leve retomada da receita no último mês do ano, a empresa ainda encerrou o exercício com um prejuízo de R\$ 229.584,00 (duzentos e vinte e nove mil quinhentos e oitenta e quatro reais). Já nos meses de janeiro e fevereiro de 2025, mesmo sem qualquer geração de receita, as despesas operacionais resultaram em novos prejuízos de R\$ 266.265,00 (duzentos e sessenta e seis mil duzentos e sessenta e cinco reais) e R\$ 239.353,00 (duzentos e trinta e nove mil trezentos e cinquenta e três reais), respectivamente.

# INFORMAÇÕES FINANCEIRAS

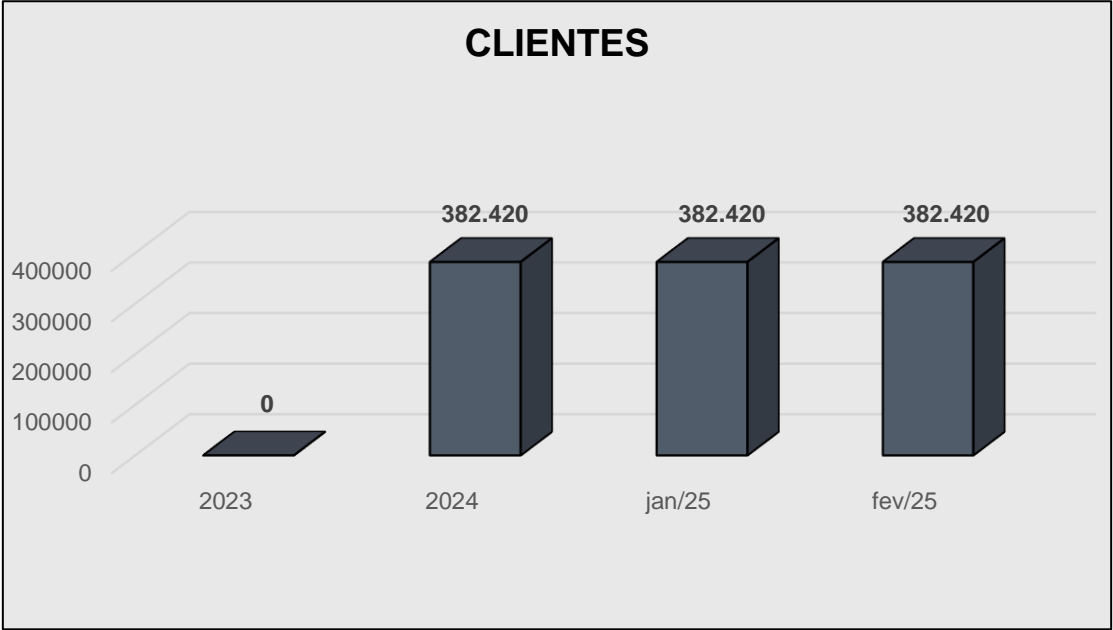
## ÍNDICES ANALÍTICOS – PEDRA PRETA



A análise das despesas em relação à receita líquida da Pedra Preta Cobranças Ltda. evidencia um patamar elevado ao longo do período analisado. Em 2023, as despesas representaram 237% da receita líquida, enquanto em 2024 esse percentual aumentou para 243%. No entanto, em janeiro e fevereiro de 2025, essa relação foi inexistente devido à ausência de receita no período.

# INFORMAÇÕES FINANCEIRAS

## ÍNDICES ANALÍTICOS – PEDRA PRETA



A análise do saldo de clientes revela que, em 2023, não havia valores registrados nessa rubrica. No entanto, em 2024, observou-se um aumento expressivo, com o saldo alcançando R\$ 382.420,00 (trezentos e oitenta e dois mil quatrocentos e vinte reais). Esse valor manteve-se estável nos meses de janeiro e fevereiro de 2025.

# INFORMAÇÕES FINANCEIRAS

## ÍNDICES DE LIQUIDEZ – PEDRA PRETA

Índices de Liquidez	2023	2024	jan/25	fev/25
Liquidez Corrente	-	0,15	0,17	0,17
Liquidez Seca	-	0,15	0,17	0,17
Liquidez Imediata	-	-	-	-

**LEGENDA:**

- Liquidez Imediata = Consiste na divisão entre as Disponibilidades e o Passivo Circulante.
- Liquidez Corrente = Consiste na divisão entre o Ativo Circulante e o Passivo Circulante.
- Liquidez Seca = Consiste na divisão entre o (Ativo Circulante - Estoques) e o Passivo Circulante.

Os índices podem ser interpretados conforme descrito abaixo:

- Maior que 1: resultado que demonstra que a companhia é capaz de honrar todas as suas obrigações e deveres.
- Se igual a 1: resultado que demonstra que a companhia tem capacidade de honrar o valor exatamente igual aos seus deveres e obrigações.
- Se menor que 1: não há capacidade financeira suficiente para honrar seus deveres e obrigações, se liquidada neste momento.

A análise dos índices de liquidez da empresa Pedra Preta Cobranças Ltda., até fevereiro de 2025, evidencia uma estrutura financeira bastante restrita. Em 2023, não havia registro de ativo circulante, o que impossibilitava o cálculo da liquidez. A partir de 2024, o ativo circulante passou a ser composto exclusivamente por contas a receber, totalizando R\$ 382.420,00. Apesar disso, o passivo circulante manteve-se elevado, resultando em índices de liquidez corrente e seca de apenas 0,15 em 2024, com leve melhora para 0,17 em janeiro e fevereiro de 2025. Tais indicadores revelam que a empresa não possui ativos suficientes para honrar suas obrigações de curto prazo.

# INFORMAÇÕES FINANCEIRAS

## ÍNDICES DE ENDIVIDAMENTO – PEDRA PRETA

Índices de Endividamento	2023	nov/24	dez/24
Composição do Endividamento	0,41	0,29	0,28
Endividamento Geral	650,65	30,44	22,30

**LEGENDA:**

- Composição do Endividamento = Consiste na divisão do Passivo Circulante pelo Passivo Total
- Liquidez Corrente = Consiste na divisão do Passivo Total pelo Ativo Total

Os índices podem ser interpretados conforme descrito abaixo:

- Composição do endividamento: demonstra a relação entre o passivo de curto prazo da empresa e o passivo total. A maior parte das obrigações são de curto prazo.
- Endividamento Geral: identifica a proporção de ativos que a empresa possui, mas que estão financiados por recursos de terceiros. Alta dependência de capital de terceiros, aumentando os riscos da atividade.

A análise dos índices de endividamento da empresa Pedra Preta Cobranças Ltda., até fevereiro de 2025, evidencia uma estrutura de capital dependente de recursos de terceiros. O índice de endividamento geral encerrou fevereiro em 23,59, o que significa que, para cada R\$ 1,00 de ativo, existem mais de R\$ 23,00 em dívidas — reflexo de um patrimônio líquido negativo. Embora o índice tenha apresentado melhora em relação a 2023, quando era de 650,65, a proporção ainda representa um risco elevado à continuidade operacional. A composição do endividamento, por sua vez, indica que 24% das obrigações totais estão concentradas no curto prazo, evidenciando um perfil de dívida predominantemente de longo prazo.

# INFORMAÇÕES FINANCEIRAS

## QUADRO RESUMO – PEDRA PRETA

O quadro abaixo apresenta, de forma resumida, os principais dados financeiros da Recuperanda e suas variações numéricas dentro do intervalo analisado.

INFORMAÇÕES RELEVANTES	2023	2024	jan/25	fev/25
RECEITA LÍQUIDA	1.421.458	151.971	-	-
RESULTADO LÍQUIDO	- 1.951.627 -	229.584 -	266.265 -	239.353
PATRIMÔNIO LÍQUIDO	- 6.496.487 -	8.359.269 -	8.625.535 -	8.864.887
EBITDA	- 1.951.627 -	217.213 -	256.579 -	230.685
MARGEM LÍQUIDA	-137%	-151%	0%	0%

**LEGENDA:**

- Receita Líquida: também conhecida como receita de bens e/ou serviços, são as vendas subtraídas das devoluções e vendas canceladas, descontos concedidos incondicionalmente e Impostos e contribuições sobre as vendas.
- Resultado Líquido: saldo contábil final do período analisado.
- Patrimônio Líquido: representa os valores aportados pelos sócios (capital social), acrescidos dos resultados acumulados pela empresa, excluindo as distribuições de dividendos e JCP.
- Ebitda: é a sigla de “earnings before interest, taxes, depreciation and amortization”, que significa “Lucro antes juros, impostos, depreciação e amortização”, em português. Indica propriamente o quanto a empresa gera de caixa das suas atividades operacionais.
- Margem Líquida: Lucro Líquido/ Receita Líquida – seria a relevância do lucro em relação a receita líquida.

# INFORMAÇÕES FINANCEIRAS

## ANÁLISE DO ENDIVIDAMENTO – PEDRA PRETA

O quadro abaixo apresenta, de forma resumida, os principais dados financeiros relacionados às dívidas da Recuperanda e suas variações numéricas dentro do intervalo analisado.

DESCRIÇÃO	2023	2024	jan/25	fev/25
DISPONIBILIDADES	-	-	-	-
DÍVIDA BRUTA	6.506.487	8.751.689	9.017.955	9.257.307
DÍVIDA LÍQUIDA	6.506.487	8.751.689	9.017.955	9.257.307
DÍVIDA LÍQUIDA/EBITDA	- 3 -	40 -	35 -	40
<b>EBITDA</b>	<b>- 1.951.627-</b>	<b>217.213-</b>	<b>256.579-</b>	<b>230.685</b>

### LEGENDA:

- Caixa e Equivalentes: são as reservas financeiras disponíveis, que podem ser acessadas imediatamente. Isto é, dinheiro em caixa, aplicações financeiras de curto prazo, títulos e valores imobiliários de curto prazo. Fonte: Balanço Patrimonial.
- Dívida Bruta: representada pelos empréstimos e financiamentos bancários (de curto e longo prazo).
- Dívida Líquida: (Dívida Bruta – Caixa) – seria a dívida bruta da empresa subtraindo o Caixa e Equivalentes.
- Dívida Líquida / Ebitda: é o multiplicador do número de EBITDA necessário para quitação integral da dívida líquida.
- Ebitda: números negativos indicam que a empresa teve prejuízo operacional (EBITDA negativo), o que torna a interpretação mais complexa. Normalmente, o indicador é utilizado para empresas com EBITDA positivo, pois permite calcular quantos anos a empresa levaria para pagar suas dívidas líquidas. Como o EBITDA é negativo, a empresa está com dificuldades operacionais, o que é um sinal de alerta financeiro.
- A análise dos saldos de disponibilidades da Pedra Preta Cobranças Ltda. indica que, entre 2023 e julho de 2024, a empresa não apresentou nenhum saldo. Os saldos foram consistentemente registrados como zero, o que reflete uma ausência total de recursos disponíveis durante todo o período analisado.



# INFORMAÇÕES FINANCEIRAS

## BALANÇO PATRIMONIAL – RODA AZUL

ATIVO	2023	2024	jan/25	fev/25	A.H%	A.V%
	484.773	825.930	846.442	826.859	-2%	100%
ATIVO CIRCULANTE	474.773	815.930	836.442	816.859	-2%	99%
CLIENTES	474.773	815.930	815.930	815.930	0%	99%
OUTROS CRÉDITOS	-	-	20.512	929	-95%	0%
ADIANTAMENTO DE SALÁRIO			512	-	-100%	0%
ADIANTAMENTO PRO LABORE			20.000	929	-95%	0%
ATIVO NÃO CIRCULANTE	10.000	10.000	10.000	10.000	0%	1%
CREDITO SÓCIOS, ADMINISTRADORES E PESSOAS LIGADA	10.000	10.000	10.000	10.000	0%	1%
PASSIVO TOTAL	2023	2024	jan/25	fev/25	A.H%	A.V%
	484.773	825.930	846.442	826.859	-2%	100%
PASSIVO CIRCULANTE	1.995.883	2.060.219	1.934.989	1.892.232	-2%	229%
FORNECEDORES	1.254	7.002	5.627	4.160	-26%	1%
OBRIGAÇÕES TRIBUTÁRIAS	635.828	459.236	380.182	394.670	4%	48%
OBRIGAÇÕES SOCIAIS E TRABALHISTAS	1.358.801	1.593.980	1.549.180	1.493.402	-4%	181%
PASSIVO NÃO CIRCULANTE	3.214.720	5.487.873	5.822.788	6.032.384	4%	730%
EXIGIVEL A LONGO PRAZO	3.214.720	5.487.873	5.822.788	6.032.384	4%	730%
DEBITOS COM SOCIOS ADM - ENTRE COMPANHIAS	3.214.720	4.696.984	4.928.870	5.066.981	3%	613%
PARCELAMENTOS DE IMPOSTOS E CONTRIBUIÇÕES	-	790.889	893.918	965.403	8%	117%
PATRIMONIO LIQUIDO	-4.725.830	-6.722.162	-6.911.335	-7.097.757	3%	-858%
CAPITAL SOCIAL	10.000	10.000	10.000	10.000	0%	1%
LUCROS/PREJUIZOS ACUMULADOS	-4.735.830	-4.735.830	-6.732.162	-6.732.162	0%	-814%
RESULTADO DO EXERCÍCIO ACUMULADO		-1.996.332	- 189.173	- 375.595	99%	-45%

Apresentamos a análise vertical e horizontal da empresa Roda Azul Cobranças Ltda. até fevereiro de 2025. O ativo circulante representa 99% do total do ativo, sendo majoritariamente composto por valores a receber de clientes. No passivo, observou-se uma redução de 2% no passivo circulante, que passou de R\$ 1.934.989,00 em janeiro para R\$ 1.892.232,00 em fevereiro. Destaca-se que 79% desse montante está concentrado na rubrica "Obrigações Trabalhistas e Previdenciárias". No passivo não circulante, 84% é composto por "Entre Companhias – Débitos com Sócios e Administração. O patrimônio líquido permaneceu negativo, atingindo R\$ -7.097.757,00 em fevereiro de 2025, o que evidencia a situação patrimonial deficitária da empresa.

# INFORMAÇÕES FINANCEIRAS

## DEMONSTRAÇÃO DO RESULTADO – RODA AZUL

DEMONSTRAÇÃO DO RESULTADO DO EXERCÍCIO	2023	2024	jan/25	fev/25	A.H%
RECEITA OPERACIONAL BRUTA	1.521.187	179.931	0	0	0%
(-) DEDUÇÕES DA RECEITA BRUTA	- 211.068	- 10.166			0%
RECEITA OPERACIONAL LIQUIDA	1.310.119	169.765	-	-	0%
(-) CUSTOS	-				0%
RESULTADO OPERACIONAL BRUTO	1.310.119	169.765	-	-	0%
Margem Bruta %	100%	100%	0%	0%	0%
(-) DESPESAS OPERACIONAIS	-2.688.453	- 401.699	- 175.467	- 182.306	4%
RESULTADO OPERACIONAL (EBIT)	-1.378.334	- 231.934	- 175.467	- 182.306	4%
Margem Operacional % (EBIT)	-105%	-137%	0%	0%	0%
(+) DEPRECIAÇÃO E AMORTIZAÇÃO	-	-	-	-	0%
EBITDA	-1.378.334	- 231.934	- 175.467	- 182.306	4%
Margem EBITDA%	-105%	-137%	0%	0%	0%
(-/+ ) RESULTADO FINANCEIRO	-	137	- 13.706	- 4.116	-70%
RESULTADO OPERACIONAL ANTES DO IR E CS	-1.378.334	- 232.071	- 189.173	- 186.422	-1%
(-)PROVISÃO IR E CS	-	13.819			0%
RESULTADO LIQUIDO	-1.378.334	- 245.890	- 189.173	- 186.422	-1%
Margem Líquida %	-105%	-145%	0%	0%	0%

**Margem Bruta** – Revela a eficiência da empresa sobre a receita líquida após deduzir os custos. Uma margem bruta positiva indica que a empresa está gerando lucro com suas operações principais, enquanto uma margem negativa sugere que os custos de produção são elevados em relação à receita.

**Margem Operacional** – Revela a eficiência da empresa sobre as operações principais, considerando todos os custos operacionais, e despesas. Uma margem operacional positiva indica que a empresa está gerando lucro suficiente com suas atividades principais para cobrir todas as despesas operacionais. Enquanto margens operacionais negativas indicam prejuízo nessas operações.

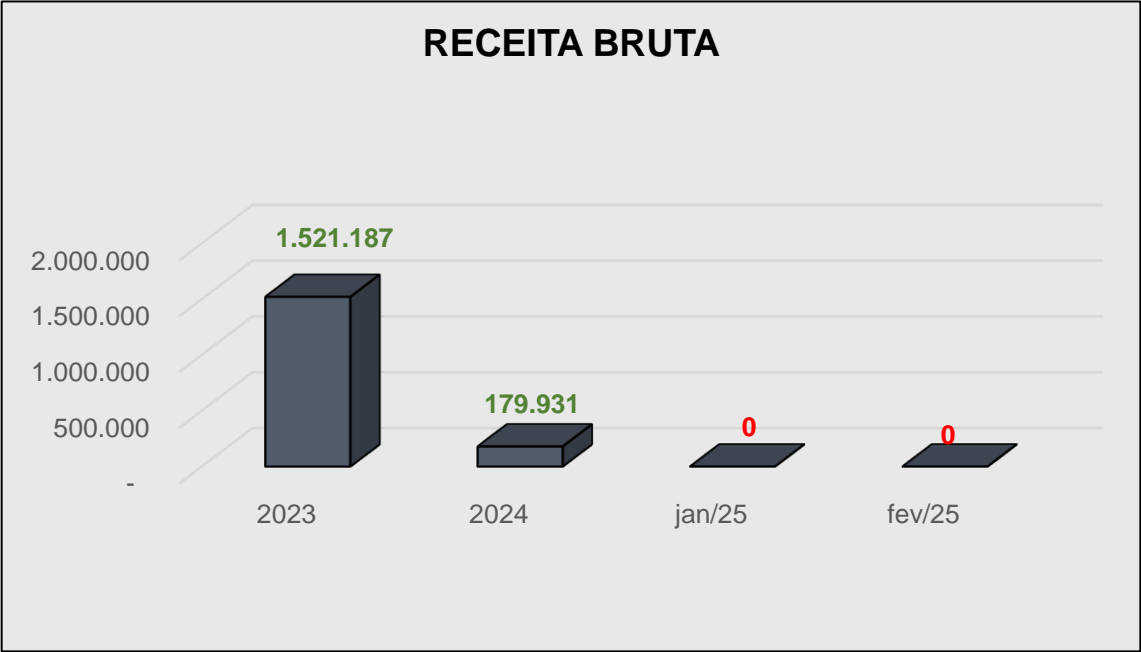
**Margem Líquida** – Revela a eficiência da empresa sobre a receita líquida após deduzir os custos e todas as despesas operacionais, financeiras e impostos. Uma margem líquida positiva indica que a empresa está gerando lucro líquido após todas as deduções, enquanto uma margem líquida negativa indica prejuízo líquido.

**Margem EBITDA (Earnings Before Interest, Taxes, Depreciation and Amortization / Lucro Antes de Juros, Impostos, Depreciação e Amortização)** – Revela a eficiência da empresa antes de deduzir juros, impostos, depreciação e amortização. A margem EBITDA é útil para medir a lucratividade da operação principal, sem considerar a estrutura de capital ou investimentos em ativos fixos. Uma margem EBITDA positiva sugere que as operações da empresa são suficientemente lucrativas antes dessas deduções, enquanto uma margem EBITDA negativa indica que a empresa está gerando prejuízo operacional.

Apresentamos a análise de lucratividade da empresa Roda Azul Cobranças Ltda. até fevereiro de 2025. A Receita Operacional Bruta apresentou queda acentuada, passando de R\$ 1.521.187,00 (um milhão quinhentos e vinte e um mil cento e oitenta e sete reais) em 2023 para R\$ 179.931,00 (cento e setenta e nove mil novecentos e trinta e um reais) em 2024 — o que representa uma redução de 88%. A partir de janeiro de 2025, não houve registro de novas receitas. Mesmo diante da ausência de faturamento, as despesas operacionais permaneceram elevadas, totalizando R\$ 175.467,00 (cento e setenta e cinco mil quatrocentos e sessenta e sete reais) em janeiro e R\$ 182.306,00 (cento e oitenta e dois mil trezentos e seis reais) em fevereiro. Esse cenário resultou em prejuízos mensais sucessivos, com resultado líquido negativo de R\$ 189.173,00 (cento e oitenta e nove mil cento e setenta e três reais) em janeiro e R\$ 186.422,00 (cento e oitenta e seis mil quatrocentos e vinte e dois reais) em fevereiro. As margens operacionais e líquidas permaneceram zeradas, em razão da inexistência de receitas no período. Vale destacar que, a despeito da ausência de receita no período indicado, as Recuperandas atuam de forma conjunta no mercado, com o objetivo de permitir o alcance da atividade-fim.

# INFORMAÇÕES FINANCEIRAS

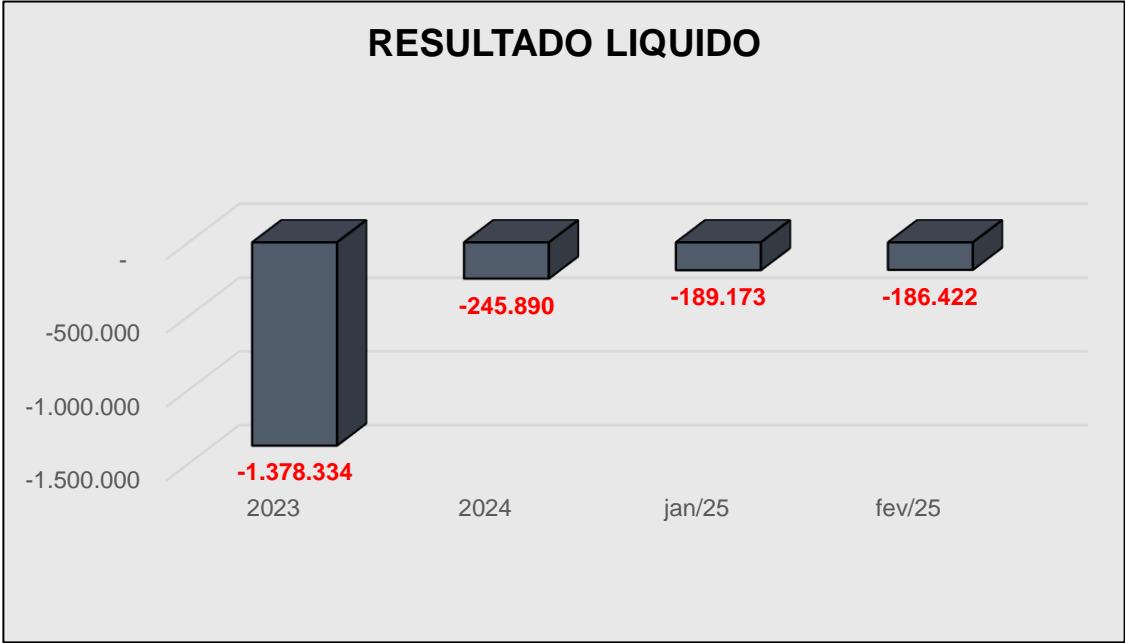
## ÍNDICES ANALÍTICOS – RODA AZUL



A análise da Receita Operacional Bruta da Recuperanda Roda Azul Cobranças Ltda evidencia oscilações relevantes ao longo do período avaliado. Em 2023, a empresa registrou R\$ 1.521.187,00 (um milhão quinhentos e vinte e um mil cento e oitenta e sete reais) em receita bruta. Contudo, em 2024, observou-se uma redução acentuada, com o valor anual totalizando R\$ 179.931,00 (cento e setenta e nove mil novecentos e trinta e um reais) — uma queda de aproximadamente 88%. Já em janeiro e fevereiro de 2025, não houve registro de faturamento, com a Receita Operacional Bruta permanecendo zerada em ambos os meses.

# INFORMAÇÕES FINANCEIRAS

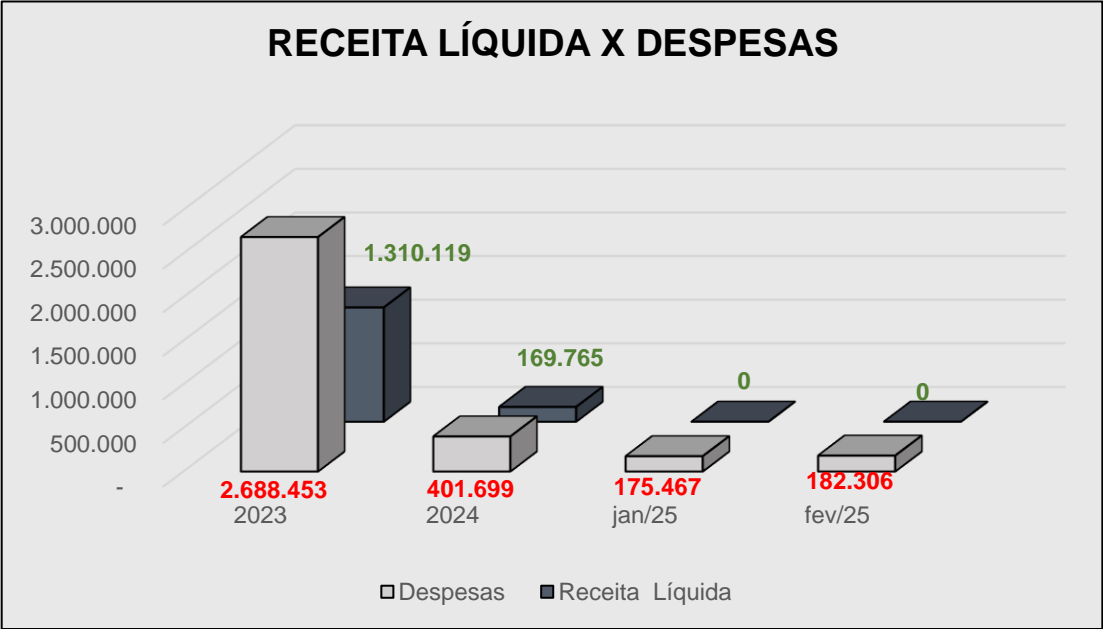
## ÍNDICES ANALÍTICOS – RODA AZUL



A análise do resultado líquido da Roda Azul Cobranças Ltda., até fevereiro de 2025, evidencia a manutenção do cenário deficitário iniciado em exercícios anteriores. Em 2023, a empresa apurou um prejuízo líquido de R\$ 1.378.334,00 (um milhão trezentos e setenta e oito mil trezentos e trinta e quatro reais). No exercício de 2024, as perdas foram reduzidas, mas ainda expressivas, totalizando R\$ 245.890,00 (duzentos e quarenta e cinco mil oitocentos e noventa reais). Nos meses de janeiro e fevereiro de 2025, mesmo diante da ausência de receitas operacionais, as despesas mantiveram-se elevadas, resultando em novos prejuízos mensais de R\$ 189.173,00 (cento e oitenta e nove mil cento e setenta e três reais) e R\$ 186.422,00 (cento e oitenta e seis mil quatrocentos e vinte e dois reais), respectivamente.

# INFORMAÇÕES FINANCEIRAS

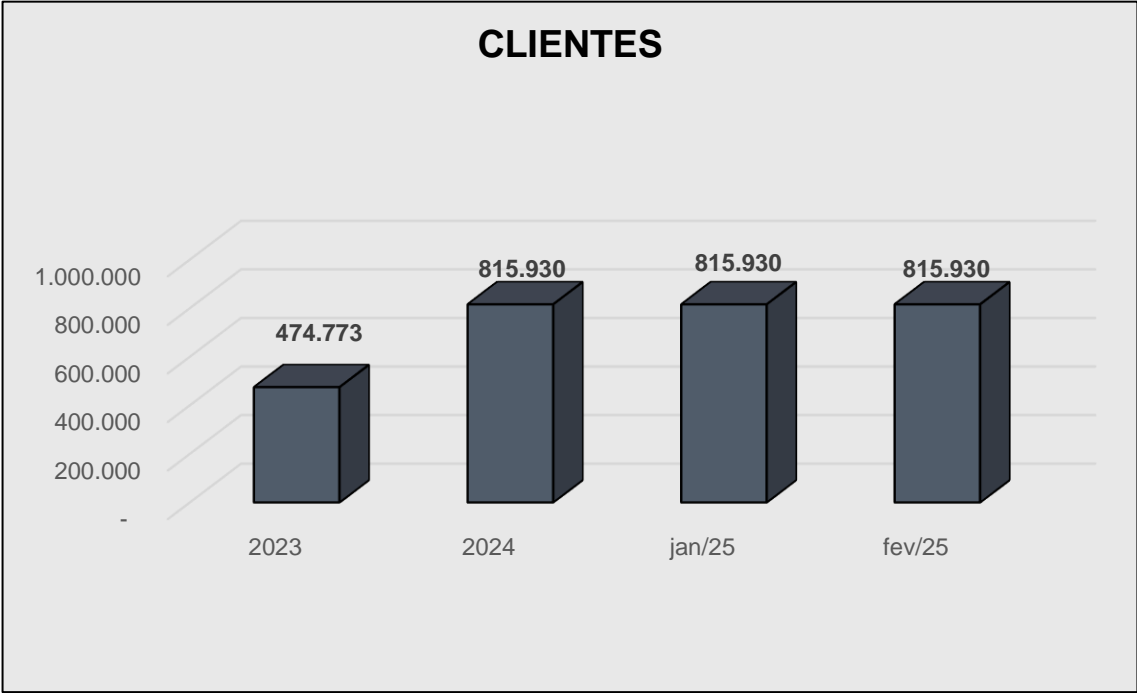
## ÍNDICES ANALÍTICOS – RODA AZUL



A análise das despesas em relação à receita líquida da Roda Azul Cobranças Ltda. evidencia um patamar elevado ao longo do período analisado. Em 2023, as despesas representaram 205% da receita líquida, enquanto em 2024 esse percentual aumentou para 237%. No entanto, em janeiro e fevereiro de 2025, essa relação foi inexistente devido à ausência de receita no período.

# INFORMAÇÕES FINANCEIRAS

## ÍNDICES ANALÍTICOS – RODA AZUL



A análise do saldo de clientes revela que, em 2023, a empresa apresentava um valor de R\$ 474.773,00 (quatrocentos e setenta e quatro mil setecentos e setenta e três reais) nessa rubrica. Em 2024, observou-se um aumento expressivo de 72%, com o saldo alcançando R\$ 815.930,00 (oitocentos e quinze mil novecentos e trinta reais). Esse valor permaneceu inalterado nos meses de janeiro e fevereiro de 2025.

# INFORMAÇÕES FINANCEIRAS

## ÍNDICES DE LIQUIDEZ – RODA AZUL

Índices de Liquidez	2023	2024	jan/25	fev/25
Liquidez Corrente	0,24	0,40	0,43	0,43
Liquidez Seca	0,24	0,40	0,43	0,43
Liquidez Imediata	-	-	-	-

**LEGENDA:**

- Liquidez Imediata = Consiste na divisão entre as Disponibilidades e o Passivo Circulante.
- Liquidez Corrente = Consiste na divisão entre o Ativo Circulante e o Passivo Circulante.
- Liquidez Seca = Consiste na divisão entre o (Ativo Circulante - Estoques) e o Passivo Circulante.

Os índices podem ser interpretados conforme descrito abaixo:

- Maior que 1: resultado que demonstra que a companhia é capaz de honrar todas as suas obrigações e deveres.
- Se igual a 1: resultado que demonstra que a companhia tem capacidade de honrar o valor exatamente igual aos seus deveres e obrigações.
- Se menor que 1: não há capacidade financeira suficiente para honrar seus deveres e obrigações, se liquidada neste momento.

A avaliação dos indicadores de liquidez da Roda Azul Cobranças Ltda. evidencia uma melhora gradual na capacidade de pagamento de curto prazo. Em 2023, a liquidez corrente era de 0,24, refletindo um ativo circulante insuficiente para cobrir o passivo circulante. Em 2024, o índice subiu para 0,40, alcançando 0,43 em janeiro e fevereiro de 2025, indicando uma evolução positiva, embora ainda abaixo do ideal. Essa melhora está relacionada ao aumento do ativo circulante, que passou de R\$ 474.773,00 em 2023 para R\$ 815.930,00 em 2024, mantendo-se acima de R\$ 800 mil no início de 2025. Por outro lado, o passivo circulante apresentou queda em 2025, saindo de R\$ 2.060.219,00 em 2024 para R\$ 1.934.989,00 em janeiro e R\$ 1.892.232,00 em fevereiro, o que também contribuiu para a melhora dos índices. Apesar do avanço, os índices seguem abaixo do valor de referência (1,0), indicando que a empresa ainda não possui recursos suficientes para honrar seus compromissos de curto prazo sem depender de capital de terceiros.

# INFORMAÇÕES FINANCEIRAS

## ÍNDICES DE ENDIVIDAMENTO – RODA AZUL

Índices de Endividamento	2023	set/24	out/24
Composição do Endividamento	0,38	0,23	0,27
Endividamento Geral	10,75	9,63	10,60

**LEGENDA:**

- Composição do Endividamento = Consiste na divisão do Passivo Circulante pelo Passivo Total
- Liquidez Corrente = Consiste na divisão do Passivo Total pelo Ativo Total

Os índices podem ser interpretados conforme descrito abaixo:

- Composição do endividamento: demonstra a relação entre o passivo de curto prazo da empresa e o passivo total. A maior parte das obrigações são de curto prazo.
- Endividamento Geral: identifica a proporção de ativos que a empresa possui, mas que estão financiados por recursos de terceiros. Alta dependência de capital de terceiros, aumentando os riscos da atividade.

A estrutura de capital da Roda Azul Cobranças Ltda. revela um elevado grau de comprometimento com terceiros, embora haja uma tendência de redução gradual da composição do endividamento de curto prazo. Em 2023, a composição do endividamento indicava que 38% das obrigações totais estavam alocadas no passivo circulante. Esse percentual caiu para 27% em 2024 e chegou a 24% em fevereiro de 2025, refletindo uma migração das dívidas de curto para longo prazo. O índice de endividamento geral permanece extremamente elevado, encerrando fevereiro de 2025 em 9,58, o que significa que o passivo total representa quase dez vezes o ativo total da empresa. Em 2023, esse índice já era de 10,75, e embora tenha diminuído levemente nos períodos seguintes, os números evidenciam uma com dependência excessiva de capital de terceiros e patrimônio líquido negativo.



# INFORMAÇÕES FINANCEIRAS

## QUADRO RESUMO – RODA AZUL

O quadro abaixo apresenta, de forma resumida, os principais dados financeiros da Recuperanda e suas variações numéricas dentro do intervalo analisado.

INFORMAÇÕES RELEVANTES	2023	2024	jan/25	fev/25
RECEITA LÍQUIDA	1.310.119	169.765	-	-
RESULTADO LÍQUIDO	- 1.378.334	- 245.890	- 189.173	- 186.422
PATRIMÔNIO LÍQUIDO	- 4.725.830	- 6.722.162	- 6.911.335	- 7.097.757
EBITDA	- 1.378.334	- 231.934	- 175.467	- 182.306
MARGEM LÍQUIDA	-105%	-145%	0%	0%

**LEGENDA:**

- Receita Líquida: também conhecida como receita de bens e/ou serviços, são as vendas subtraídas das devoluções e vendas canceladas, descontos concedidos incondicionalmente e Impostos e contribuições sobre as vendas.
- Resultado Líquido: saldo contábil final do período analisado.
- Patrimônio Líquido: representa os valores aportados pelos sócios (capital social), acrescidos dos resultados acumulados pela empresa, excluindo as distribuições de dividendos e JCP.
- Ebitda: é a sigla de “earnings before interest, taxes, depreciation and amortization”, que significa “Lucro antes juros, impostos, depreciação e amortização”, em português. Indica propriamente o quanto a empresa gera de caixa das suas atividades operacionais.
- Margem Líquida: Lucro Líquido/ Receita Líquida – seria a relevância do lucro em relação a receita líquida.

# INFORMAÇÕES FINANCEIRAS

## ANÁLISE DO ENDIVIDAMENTO – RODA AZUL

O quadro abaixo apresenta, de forma resumida, os principais dados financeiros relacionados às dívidas da Recuperanda e suas variações numéricas dentro do intervalo analisado.

DESCRIÇÃO	2023	2024	jan/25	fev/25
DISPONIBILIDADES	-	-	-	-
DÍVIDA BRUTA	5.210.603	7.548.092	7.757.777	7.924.616
DÍVIDA LÍQUIDA	5.210.603	7.548.092	7.757.777	7.924.616
DÍVIDA LÍQUIDA/EBITDA	- 4 -	33 -	44 -	43
<b>EBITDA</b>	<b>- 1.378.334-</b>	<b>231.934-</b>	<b>175.467-</b>	<b>182.306</b>

### LEGENDA:

- Caixa e Equivalentes: são as reservas financeiras disponíveis, que podem ser acessadas imediatamente. Isto é, dinheiro em caixa, aplicações financeiras de curto prazo, títulos e valores imobiliários de curto prazo. Fonte: Balanço Patrimonial.
- Dívida Bruta: representada pelos empréstimos e financiamentos bancários (de curto e longo prazo).
- Dívida Líquida: (Dívida Bruta – Caixa) – seria a dívida bruta da empresa subtraindo o Caixa e Equivalentes.
- Dívida Líquida / Ebitda: é o multiplicador do número de EBITDA necessário para quitação integral da dívida líquida.
- Ebitda: números negativos indicam que a empresa teve prejuízo operacional (EBITDA negativo), o que torna a interpretação mais complexa. Normalmente, o indicador é utilizado para empresas com EBITDA positivo, pois permite calcular quantos anos a empresa levaria para pagar suas dívidas líquidas. Como o EBITDA é negativo, a empresa está com dificuldades operacionais, o que é um sinal de alerta financeiro.
- A análise dos saldos de disponibilidades da Roda Azul Cobranças Ltda. indica que, entre 2021 e julho de 2024, a empresa não apresentou nenhum saldo. Os saldos foram consistentemente registrados como zero, o que reflete uma ausência total de recursos disponíveis durante todo o período analisado.

# COMENTÁRIOS

## RELEVANTES – GRUPO VALETÃO

O Grupo Valetão apresentou avanços pontuais em fevereiro de 2025, sobretudo na gestão de contas a receber e no controle de estoques, mesmo diante das adversidades operacionais que ainda impactam suas atividades. Houve continuidade nos esforços de geração de recursos, com destaque para a alienação de ativos imobilizados pela Comércio de Pneus Valetão Ltda., enquanto as demais empresas do grupo seguiram enfrentando desafios relacionados à baixa liquidez e elevado endividamento.

A Comércio de Pneus Valetão Ltda. registrou retração de 23% na Receita Operacional Bruta entre janeiro e fevereiro de 2025, passando de R\$ 1.796.438,00 para R\$ 1.376.898,00. Apesar dessa queda, os custos e despesas também diminuíram, o que resultou em um resultado operacional positivo de R\$ 43 mil. No entanto, o impacto do resultado financeiro levou a um prejuízo líquido de R\$ 18.162,00 no mês. As margens refletiram esse cenário: margem bruta de 41%, margem operacional de 3% e margem líquida negativa de 1%. A conta “Clientes” manteve-se praticamente estável em fevereiro, representando 76% do ativo total, com saldo superior a R\$ 17,4 milhões. Os estoques continuaram em queda, passando de R\$ 852 mil em janeiro para R\$ 571 mil em fevereiro, e o imobilizado também seguiu tendência de redução, encerrando o mês em R\$ 721.943,00. Os índices de liquidez mantiveram estabilidade, com destaque para a liquidez corrente em 2,05, enquanto a liquidez imediata permaneceu baixa (0,08), indicando restrições de caixa. O índice de endividamento geral segue acima de 1,00, revelando que o total de obrigações supera os ativos, em situação de desequilíbrio patrimonial.

A Império Sete Comércio de Pneus Ltda. também sofreu retração na receita bruta, que passou de R\$ 46.720,00 em janeiro para R\$ 42.209,00 em fevereiro de 2025. Os custos acompanharam essa tendência, com queda de 13%, porém as despesas operacionais aumentaram, resultando em um prejuízo de R\$ 2.295,00 no mês. A margem bruta caiu para 13%, enquanto as margens operacional e líquida ficaram em -5% e -7%, respectivamente. O saldo de clientes cresceu 3% em fevereiro, atingindo R\$ 674.865,00, o que corresponde a 24% do ativo circulante, composto majoritariamente por estoques (62%). A liquidez corrente permaneceu em 0,53, e a imediata em apenas 0,01, revelando insuficiência de caixa. Já o endividamento geral, acima de 1,09, continua a evidenciar dependência de capital de terceiros.

A Pedra Preta Cobranças Ltda. manteve cenário desafiador. Após encerrar 2024 com receita de R\$ 161.071,00, a empresa não registrou faturamento nos dois primeiros meses de 2025. Mesmo assim, apresentou despesas operacionais de R\$ 230.685,00 em fevereiro, resultando em prejuízo líquido de R\$ 239.353,00. O passivo a descoberto atingiu R\$ 8.864.887,00, com 76% das obrigações concentradas em encargos trabalhistas e previdenciários. O ativo total, de R\$ 392.420,00, é composto quase integralmente por contas a receber. A liquidez corrente permaneceu em 0,17, refletindo incapacidade de quitar obrigações de curto prazo. O índice de endividamento geral encerrou fevereiro em 23,59, indicando que as dívidas são superiores ao total de ativos da empresa.

# COMENTÁRIOS

## RELEVANTES – GRUPO VALETÃO

Por fim, a Roda Azul Cobranças Ltda. também não registrou receita operacional em janeiro e fevereiro de 2025, mantendo-se financeiramente deficitária. As despesas operacionais somaram R\$ 182.306,00 em fevereiro, gerando um prejuízo líquido de R\$ 186.422,00 no mês. O ativo circulante está composto quase totalmente por contas a receber (R\$ 815.930,00), que representavam 99% do total do ativo. O passivo circulante recuou levemente, encerrando fevereiro em R\$ 1.892.232,00, mas o patrimônio líquido negativo de R\$ -7.097.757,00 revela desequilíbrio patrimonial. A liquidez corrente apresentou melhora gradual, alcançando 0,43, ainda abaixo do necessário para cobrir passivos de curto prazo. O índice de endividamento geral foi de 9,58, indicando um cenário de alta dependência de capital de terceiros.

# QUESTIONÁRIO DE ACOMPANHAMENTO

Grupo Valetão

Questionário A.J. – 01.2025.

- I. A Recuperanda contratou ou demitiu pessoal nos últimos 30 (trinta) dias? Quantas contratações ou demissões ocorreram no período? Qual o número de empregados atual da Recuperanda?

**06 Contratações em janeiro/2025.**

**06 Contratados pela empresa PEDRA PRETA.**

Nome	Cargo	Empresa	Admissão
Hailton Cirilo Junior	Gerente loja 6	Pedra Preta	09/01/2025
Anderson Davi Tuzi	Ajudante de Mecanico	Pedra Preta	21/01/2025
Murilo Ribeiro Oliveira	Ajudante de Mecanico	Pedra Preta	23/01/2025
Larissa Silva Aguiar	Auxiliar de Vendas	Pedra Preta	27/01/2025
Damião Santos	Mecanico	Pedra Preta	31/01/2025
Kaique Pereira dos Santos	Auxiliar de Vendas	Pedra Preta	09/01/2025

**07 Demissões em janeiro/2025.**

**06 Demissões na empresa PEDRA PRETA.**

Nome	Cargo	Empresa	Demissão
Gabriel Costa e Silva	Mecanico	Pedra Preta	14/01/2025
Geovani Ferreira da Silva Pereira	Mecanico	Pedra Preta	28/01/2025
Julia Heloa Abrucci Delmondes	[Sem título] as	Pedra Preta	29/01/2025
Kaique Pereira dos Santos	Auxiliar de vendas	Pedra Preta	23/01/2025
Rosane Aparecida Viana Costa	Vendedor	Pedra Preta	20/01/2025
Vinicius Fosaluza de Almeida	Ajudante de Mecanico	Pedra Preta	10/01/2025

**01 Demissão na empresa RODA AZUL.**

Nome	Cargo	Empresa	Demissão
Rafael Macedo Souza	Gerente	Roda Azul	21/01/2025

# QUESTIONÁRIO

## DE ACOMPANHAMENTO

**78 Colaboradores no grupo em janeiro/2025.**

- 01 Ativo P.J. / Valetão**
- 32 Ativos CLT / Roda Azul**
- 43 Ativos CLT / Pedra Preta**
- 00 Afastado CLT / Roda Azul**
- 02 Afastados CLT / Pedra Preta**

- II. A Recuperanda pagou dividendos ou distribuiu lucro aos seus sócios, acionistas, diretores executivos nos últimos 30 (trinta) dias? Houve algum tipo de retirada a título de pró-labore, desembolsos ou reembolsos de despesas pelos sócios, diretores, executivos nos últimos 30 (trinta) dias? Em caso positivo, queira detalhar a remuneração recebida por seus sócios/diretores/executivos.
- R. Em janeiro de 2025 teve Pró-labore ao sócio Thiago Frezolone de R\$ 20.000,00, pela empresa Roda Azul. E aporte de R\$60.000,00 ao caixa da Valetão realizado pelo socio Natal Frezolone, e devolução do aporte de R\$20.000,00 ao socio Natal Frezolone.**

Remuneração Sócios - 01/2025

BANCO	AGÊNCIA	CONTA CORRENTE	DATA	CLASSIFICAÇÃO	DESCRIÇÃO	SÓCIO	DÉBITO	CREDITO
SICREDI - Loja 011	726	06269-1	06/jan/25	Outras Entradas	RECEBIMENTO PIX 50439510872 NATAL FREZOLONE	Natal Frezolone		20.000,00
SICREDI - Loja 011	726	06269-1	09/jan/25	Empréstimos - Amortização	PAGAMENTO PIX 50439510872 NATAL FREZOLONE	Natal Frezolone	10.000,00	
SICREDI - Loja 011	726	06269-1	21/jan/25	Empréstimos - Amortização	PAGAMENTO PIX 50439510872 NATAL FREZOLONE	Natal Frezolone	10.000,00	
SICREDI - Loja 011	726	06269-1	29/jan/25	Outras Entradas	RECEBIMENTO PIX 50439510872 NATAL FREZOLONE	Natal Frezolone		40.000,00
							20.000,00	60.000,00

BANCO	AGÊNCIA	CONTA CORRENTE	DATA	CLASSIFICAÇÃO	DESCRIÇÃO	SÓCIO	DÉBITO
SICREDI - Loja 011	726	06269-1	03/jan/25	Pró-Labore	PAGAMENTO PIX 53596681000169 53.596.681 RENATA M	Thiago Frezolone	8.000,00
SICREDI - Loja 011	726	06269-1	10/jan/25	Pró-Labore	PAGAMENTO PIX 53596681000169 53.596.681 RENATA M	Thiago Frezolone	8.000,00
SICREDI - Loja 011	726	06269-1	22/jan/25	Pró-Labore	PAGAMENTO PIX 53596681000169 53.596.681 RENATA M	Thiago Frezolone	4.000,00
							20.000,00

- III. Nos últimos 30 (trinta) dias a Recuperanda alienou ou deu em garantia algum dos seus ativos? Em caso positivo, queira detalhar qual e para qual operação foi destinado.
- R. Sim, teve alienação/venda em janeiro de 2025 de dois veículos da frota.**
- SAVEIRO 1.6 2014 PRETA FLEX placa FQR3804, no valor de R\$38.000,00, nota fiscal 68532 valor recebido em janeiro.**
  - SAVEIRO 1.6 2008/9 PRETA FLEX placa EDB6701, no valor de R\$22.000,00, nota fiscal 68199 valor recebido em janeiro.**



# QUESTIONÁRIO

## DE ACOMPANHAMENTO

- IV. A Recuperanda implementou, nos últimos 30 (trinta) dias, alguma política de redução de custos e despesas e/ou de aumento de receitas de suas atividades? Quais os números aproximados do eventual aproveitamento obtido?
- R. Em janeiro a Valetão complementou o investimento do estoque de Pneus e Peças, para manter as vendas das 10 lojas físicas. No mês teve um investimento aproximado para reposição de estoque de Pneus no valor de R\$ 330.392,00 e de peças automotivas em geral foi em R\$ 182.776,00. Foi realizado uma parceria com o fornecedor LM TRANSP. INTERESTADUAIS SERVICOS E COMERCIO LTDA (LMTRANSP), para atendimento mensal dos veículos da frota, para revisões em pneus e peças em geral.**
- V. Favor, apontar um breve resumo das operações da Recuperanda nos últimos 30 (trinta) dias, descrevendo as variações de suas contas, se necessário.
- R. Com estoques reestabelecidos de pneus em julho 2024 iniciamos uma alavancagem nas vendas das 10 lojas ativas e recuperação de clientes, e tivemos um faturamento médio R\$ 1.500,000,00 no segundo semestre de 2024.**
- Agora em janeiro de 2025 obtivemos o melhor faturamento desde o início do pedido da recuperação judicial.**
- Faturamento Janeiro/25 – R\$ 1.825.746,93**
- VI. A Recuperanda obteve empréstimos e/ou financiamentos nos últimos 30 (trinta) dias para operar suas atividades? Qual a garantia ofertada? Qual o destino dos recursos tomados?
- R. Não teve empréstimo e/ou financiamento em janeiro/2025.**
- VII. A Recuperanda vem realizando algum tipo de operação “intercompany”, isto é, operações comerciais entre empresas do mesmo grupo, ou entre empresas coligadas e/ou controladas? Em caso positivo, favor explicar de qual tipo e qual o volume financeiro da(s) operação(ões).
- R. No mês de janeiro de 2025 não teve tratativas intercompany**

[Sem título]

# QUESTIONÁRIO DE ACOMPANHAMENTO

- VIII. Favor encaminhar, de forma individualizada, um relatório atualizado, que indique e comprove o local onde se encontra cada equipamento, maquinário e veículo de titularidade ou posse da sociedade Recuperanda; informando a pessoa responsável pela guarda dos mesmos; a empresa contratante; o contrato vinculado e seu prazo, bem como a indicação se o bem é próprio ou alienado fiduciariamente.

**R: Em anexo**

[01.2025 Relação de bens ativo não circulante.pdf](#)

- IX. A Recuperanda passou a utilizar os serviços de alguma instituição financeira nova? Caso positivo, indicar o nome da instituição financeira.

**R. Não teve nenhum serviço novo em janeiro de 2025.**

- X. Os saques em espécie somaram mais de R\$ 20.000,00 no último mês? Caso positivo, indicar o destino desses recursos.

**R. Não teve retiradas em espécies de nenhuma conta em janeiro de 2025.**

- XI. Favor apontar todos os contratos, vigentes, firmados com terceiros, que superam o valor mensal de R\$ 50.000,00, especificando o objeto do contrato e a parte contratada.

**R. No Grupo Valetão não tem contratos superiores a R\$ 50.000,00 ativos em janeiro de 2025.**

- XII. Favor informar o saldo atualizado das dívidas fiscais e previdenciárias da Recuperanda, detalhando o saldo que compõe cada imposto. Favor apontar as medidas que estão sendo tomadas pela Recuperanda para quitar suas obrigações junto ao Fisco.

**R. Relatório de passivo fiscal de janeiro de 2025 está salvo na pasta compartilhada.**

[01.2025 Endividamento Tributário - GRUPO VALETÃO.pdf](#)

**O grupo Valetão está analisando todos os programas de parcelamentos viáveis ao caixa do grupo para o cenário atual, e efetivamos alguns parcelamentos agora em janeiro 2025 conforme relatório do passivo fiscal.**



# QUESTIONÁRIO

## DE ACOMPANHAMENTO

Base: Jan/2025

### GRUPO VALETÃO TOTAL

#### RECEITA E PGFN

Tributo	Valor Principal	Valor Atualizado
Total Receita e PGFN	1.582.412,71	2.058.839,70

#### ESTADUAL

Tributo	Valor Principal	Valor Atualizado
Total	361.379,10	482.821,62

#### MUNICIPAL

Tributo	Valor Principal	Valor Atualizado
Total	524.031,29	732.472,19

Passivo Tributário Total	2.467.823,10	3.274.133,51
--------------------------	--------------	--------------

### REPARCELAMENTOS - GRUPO VALETÃO

### TOTAL -Em aberto

#### PARCELAMENTOS - Passivo Tributário Total

4.537.990,77

XIII. Envio do Balancete e DRE conforme acordado com este administrador judicial.

R: Em anexo

[01.2025 Balancete - VALETAO.pdf](#)

[01.2025 D. R. E. - VALETÃO.pdf](#)

[01.2025 Balancete - RODA AZUL.pdf](#)

[01.2025 D. R. E. - RODA AZUL.pdf](#)

[01.2025 Balancete - PEDRA PRETA.pdf](#)

[01.2025 D. R. E. - PEDRA PRETA.pdf](#)

[01.2025 Balancete - IMPERIO SETE.pdf](#)

[01.2025 D. R. E. - IMPERIO SETE.pdf](#)

# QUESTIONÁRIO DE ACOMPANHAMENTO

- XIV. Favor apresentar o cronograma de cumprimento das obrigações previstas no Plano de Recuperação Judicial aprovado e homologado, ficando a Recuperanda ciente que os comprovantes de pagamento deverão ser encaminhados à Administração Judicial e também juntados ao processo.

Observação: Apenas a(s) Recuperanda(s) que apresentar(em) plano de recuperação judicial aprovado em assembleia geral de credores deve(m) responder as perguntas (XIV) e (XV);

**R. Não se aplica (PRJ ainda não apresentado).**

- XV. Houve algum pagamento referente ao cumprimento do Plano de Recuperação Judicial nos últimos 30 (trinta) dias? Em caso positivo, favor enviar os comprovantes de pagamento.

Observação: Apenas a(s) Recuperanda(s) que apresentar(em) plano de recuperação judicial aprovado em assembleia geral de credores deve(m) responder as perguntas (XIV) e (XV);

**R. Não se aplica (PRJ ainda não apresentado).**

- XVI. Caso nos últimos 30 (trinta) dias esteja participando ou prestando serviços para novos empreendimentos/obras, além daqueles informados no mês anterior, queira a Recuperanda informar quais são esses novos empreendimentos/obras, detalhando o nome do empreendimento, o local da prestação dos serviços, a empresa contratante, o valor total empenhando nos projetos e a eventual participação da Recuperanda no empreendimento, como sócia, condômina ou quotista?

Observação: A pergunta (XVI) deve ser respondida se houver relação entre a operação da(s) Recuperanda(s) e/ou obras.

**R. Não se aplica.**

- XVII. Em relação às medidas que vêm sendo adotadas pela Recuperanda, a fim de obter junto aos entes públicos contratantes o pagamento dos serviços já executados, medidos e não pagos, solicitamos que seja informado se, nos últimos 30 (trinta) dias, a Recuperanda obteve algum êxito nessas medidas, especificando o valor recebido e a origem do pagamento.

Observação: A pergunta (XVII) deve ser respondida apenas se a(s) Recuperanda(s) tiver(em) alguma relação com entidades públicas.

**R. Grupo Valetão não possui relação com entidades públicas.**

- XVIII. A Recuperanda registrou movimentações no quadro societário? Em caso afirmativo, relatar detalhadamente todas as movimentações.

**R. Não teve alteração no quadro societário em janeiro-2025.**

# QUESTIONÁRIO

## DE ACOMPANHAMENTO

Grupo Valetão

Questionário A.J. – 02.2025.

- I. A Recuperanda contratou ou demitiu pessoal nos últimos 30 (trinta) dias? Quantas contratações ou demissões ocorreram no período? Qual o número de empregados atual da Recuperanda?

**03 Contratações em fevereiro/2025.**

**03 Contratados pela empresa PEDRA PRETA.**

Nome	Cargo	Empresa	Admissão
Euzene Maria de Freitas Silva	Auxiliar de Vendas	Pedra Preta	03/02/2025
Davi Silva Athanazio	Mecanico	Pedra Preta	21/02/2025
Lorena Mikaelle Lima Santos	Analista de RH	Pedra Preta	24/02/2025

**04 Demissões em fevereiro/2025.**

**04 Demissões na empresa PEDRA PRETA.**

Nome	Cargo	Empresa	Demissão
Matheus dos Santos Freitas	Mecanico	Pedra Preta	07/02/2025
Lucimeiry Maria de Almeida	Analista de RH	Pedra Preta	22/02/2025
Leonardo dos Santos Antonucci	Gerente	Pedra Preta	24/02/2025
Lorena Mikaelle Lima Santos	Analista de RH	Pedra Preta	25/02/2025

**78 Colaboradores no grupo em fevereiro/2025.**

**01 Ativo P.J. / Valetão**

**32 Ativos CLT / Roda Azul**

**42 Ativos CLT / Pedra Preta**

**00 Afastado CLT / Roda Azul**

**02 Afastados CLT / Pedra Preta**

# QUESTIONÁRIO

## DE ACOMPANHAMENTO

II. A Recuperanda pagou dividendos ou distribuiu lucro aos seus sócios, acionistas, diretores executivos nos últimos 30 (trinta) dias? Houve algum tipo de retirada a título de pró-labore, desembolsos ou reembolsos de despesas pelos sócios, diretores, executivos nos últimos 30 (trinta) dias? Em caso positivo, queira detalhar a remuneração recebida por seus sócios/diretores/executivos.

**R. Em fevereiro de 2025 teve Pró-labore ao sócio Thiago Frezolone de R\$ 20.000,00, pela empresa Roda Azul. E devolução do aporte de R\$19.332,83 ao socio Natal Frezolone.**

Remuneração Sócios - 02/2025

BANCO	AGÊNCIA	CONTA CORRENTE	DATA	CLASSIFICAÇÃO	DESCRIÇÃO	SÓCIO	DÉBITO	CREDITO
SICREDI - Loja 011	726	06269-1	10/fev/25	Empréstimos - Amortização	PAGAMENTO PIX 50439510872 NATAL FREZOLONE	Natal Frezolone	10.000,00	
SICREDI - Loja 011	726	06269-1	21/fev/25	Empréstimos - Amortização	PAGAMENTO PIX 50439510872 NATAL FREZOLONE	Natal Frezolone	2.000,00	
SICREDI - Loja 011	726	06269-1	25/fev/25	Empréstimos - Amortização	LIQUIDACAO BOLETO 18236120000158 NU PAGAMENTOS S	Natal Frezolone	6.817,46	
SICREDI - Loja 011	726	06269-1	24/fev/25	Empréstimos - Amortização	LIQUIDACAO BOLETO 61074175000138 MAPFRE SEGUROS	Natal Frezolone	515,37	
							19.332,83	-

BANCO	AGÊNCIA	CONTA CORRENTE	DATA	CLASSIFICAÇÃO	DESCRIÇÃO	SÓCIO	DÉBITO	CREDITO
SICREDI - Loja 011	726	06269-1	13/fev/25	Pró-Labore	PAGAMENTO PIX 53596681000169 53.596.681 RENATA M	Thiago Frezolone	4.000,00	
SICREDI - Loja 011	726	06269-1	17/fev/25	Pró-Labore	PAGAMENTO PIX 53596681000169 53.596.681 RENATA M	Thiago Frezolone	8.000,00	
SICREDI - Loja 011	726	06269-1	21/fev/25	Pró-Labore	PAGAMENTO PIX 53596681000169 53.596.681 RENATA M	Thiago Frezolone	8.000,00	
							20.000,00	

III. Nos últimos 30 (trinta) dias a Recuperanda alienou ou deu em garantia algum dos seus ativos? Em caso positivo, queira detalhar qual e para qual operação foi destinado.

**R. Sim, teve alienação/venda em fevereiro de 2025 de um veículo da frota. -SAVEIRO 1.6 2011 PRETA FLEX placa ERX8212, no valor de R\$34.000,00, nota fiscal 68629 e valor recebido em fevereiro.**

IV. A Recuperanda implementou, nos últimos 30 (trinta) dias, alguma política de redução de custos e despesas e/ou de aumento de receitas de suas atividades? Quais os números aproximados do eventual aproveitamento obtido?

**R. Em fevereiro a Valetão complementou o investimento do estoque de Pneus e Peças, para manter as vendas das 10 lojas físicas. No mês teve um investimento aproximado para reposição de estoque de Pneus no valor de R\$ 168.694,00 e de peças automotivas em geral foi em R\$ 153.117,00. Continua com a parceria com o fornecedor LM TRANSP. INTERESTADUAIS SERVICOS E COMERCIO LTDA (LMTRANSP), para atendimento mensal dos veículos da frota, para revisões em pneus e peças em geral.**



# QUESTIONÁRIO DE ACOMPANHAMENTO

- V. Favor, apontar um breve resumo das operações da Recuperanda nos últimos 30 (trinta) dias, descrevendo as variações de suas contas, se necessário.

**R. Com estoques reestabelecidos de pneus em julho 2024 iniciamos uma alavancagem nas vendas das 10 lojas ativas e recuperação de clientes, e tivemos um faturamento médio R\$ 1.500,000,00 no segundo semestre de 2024.**

**Agora em fevereiro de 2025 teve um faturamento abaixo da média desde o início do pedido da recuperação judicial.**

**Faturamento fevereiro/25 – R\$ 1.399.676,83**

- VI. A Recuperanda obteve empréstimos e/ou financiamentos nos últimos 30 (trinta) dias para operar suas atividades? Qual a garantia ofertada? Qual o destino dos recursos tomados?

**R. Não teve empréstimo e/ou financiamento em fevereiro/2025.**

- VII. A Recuperanda vem realizando algum tipo de operação “intercompany”, isto é, operações comerciais entre empresas do mesmo grupo, ou entre empresas coligadas e/ou controladas? Em caso positivo, favor explicar de qual tipo e qual o volume financeiro da(s) operação(ões).

**R. No mês de fevereiro de 2025 não teve tratativas intercompany.**

- VIII. Favor encaminhar, de forma individualizada, um relatório atualizado, que indique e comprove o local onde se encontra cada equipamento, maquinário e veículo de titularidade ou posse da sociedade Recuperanda; informando a pessoa responsável pela guarda dos mesmos; a empresa contratante; o contrato vinculado e seu prazo, bem como a indicação se o bem é próprio ou alienado fiduciariamente.

**R. O Grupo Valetão possui veículos e equipamentos/maquinários alocados dentro das próprias lojas, conforme indicado no relatório de ativos imobilizados salvo na pasta compartilhada.**

Pasta → 001 RMA Mensal VALETÃO (Processo 1001022-38.2024.8.26.0260) \ 02.2025 - RMA Mensal - Grupo VALETÃO \ 02.2025 VALETÃO - Questionario Mensal

[02.2025 Relação de bens ativo não circulante.pdf](#)

# QUESTIONÁRIO

## DE ACOMPANHAMENTO

IX. A Recuperanda passou a utilizar os serviços de alguma instituição financeira nova? Caso positivo, indicar o nome da instituição financeira.

**R. Não teve nenhum serviço novo em fevereiro de 2025.**

X. Os saques em espécie somaram mais de R\$ 20.000,00 no último mês? Caso positivo, indicar o destino desses recursos.

**R. Não teve retiradas em espécies de nenhuma conta em fevereiro de 2025.**

XI. Favor apontar todos os contratos, vigentes, firmados com terceiros, que superam o valor mensal de R\$ 50.000,00, especificando o objeto do contrato e a parte contratada.

**R. No Grupo Valetão não tem contratos superiores a R\$ 50.000,00 ativos em fevereiro de 2025.**

XII. Favor informar o saldo atualizado das dívidas fiscais e previdenciárias da Recuperanda, detalhando o saldo que compõe cada imposto. Favor apontar as medidas que estão sendo tomadas pela Recuperanda para quitar suas obrigações junto ao Fisco.

**R. Relatório de passivo fiscal de fevereiro de 2025 está salvo na pasta compartilhada.**

[02.2025 Endividamento Tributário - GRUPO VALETÃO.pdf](#)

**O grupo Valetão está analisando todos os programas de parcelamentos viáveis ao caixa do grupo para o cenário atual.**

# QUESTIONÁRIO

## DE ACOMPANHAMENTO

Base: Fev/2025

### GRUPO VALETÃO TOTAL

#### RECEITA E PGFN

Tributo	Valor Principal	Valor Atualizado
Total Receita e PGFN	1.582.412,71	2.058.839,70

#### ESTADUAL

Tributo	Valor Principal	Valor Atualizado
Total	361.379,10	482.821,62

#### MUNICIPAL

Tributo	Valor Principal	Valor Atualizado
Total	524.031,29	732.472,19

Passivo Tributário Total	2.467.823,10	3.274.133,51
--------------------------	--------------	--------------

### REPARCELAMENTOS - GRUPO VALETÃO

### TOTAL -Em aberto

#### PARCELAMENTOS - Passivo Tributário Total

4.498.890,18

XIII. Envio do Balancete e DRE conforme acordado com este administrador judicial.

R: Em anexo

[02.2025 Balancete - VALETÃO.pdf](#)

[02.2025 D. R. E. - VALETÃO.pdf](#)

[02.2025 Balancete - RODA AZUL.pdf](#)

[02.2025 D. R. E. - RODA AZUL.pdf](#)

[02.2025 Balancete - PEDRA PRETA.pdf](#)

[02.2025 D. R. E. - PEDRA PRETA.pdf](#)

[02.2025 Balancete - IMPERIO SETE.pdf](#)

[02.2025 D. R. E. - IMPERIO SETE.pdf](#)

# QUESTIONÁRIO DE ACOMPANHAMENTO

- XIV. Favor apresentar o cronograma de cumprimento das obrigações previstas no Plano de Recuperação Judicial aprovado e homologado, ficando a Recuperanda ciente que os comprovantes de pagamento deverão ser encaminhados à Administração Judicial e também juntados ao processo.

Observação: Apenas a(s) Recuperanda(s) que apresentar(em) plano de recuperação judicial aprovado em assembleia geral de credores deve(m) responder as perguntas (XIV) e (XV);

**R. Não se aplica (PRJ ainda não apresentado).**

- XV. Houve algum pagamento referente ao cumprimento do Plano de Recuperação Judicial nos últimos 30 (trinta) dias? Em caso positivo, favor enviar os comprovantes de pagamento.

Observação: Apenas a(s) Recuperanda(s) que apresentar(em) plano de recuperação judicial aprovado em assembleia geral de credores deve(m) responder as perguntas (XIV) e (XV);

**R. Não se aplica (PRJ ainda não apresentado).**

- XVI. Caso nos últimos 30 (trinta) dias esteja participando ou prestando serviços para novos empreendimentos/obras, além daqueles informados no mês anterior, queira a Recuperanda informar quais são esses novos empreendimentos/obras, detalhando o nome do empreendimento, o local da prestação dos serviços, a empresa contratante, o valor total empenhando nos projetos e a eventual participação da Recuperanda no empreendimento, como sócia, condômina ou quotista?

Observação: A pergunta (XVI) deve ser respondida se houver relação entre a operação da(s) Recuperanda(s) e/ou obras.

**R. Não se aplica.**

- XVII. Em relação às medidas que vêm sendo adotadas pela Recuperanda, a fim de obter junto aos entes públicos contratantes o pagamento dos serviços já executados, medidos e não pagos, solicitamos que seja informado se, nos últimos 30 (trinta) dias, a Recuperanda obteve algum êxito nessas medidas, especificando o valor recebido e a origem do pagamento.

Observação: A pergunta (XVII) deve ser respondida apenas se a(s) Recuperanda(s) tiver(em) alguma relação com entidades públicas.

**R. Grupo Valetão não possui relação com entidades públicas.**

- XVIII. A Recuperanda registrou movimentações no quadro societário? Em caso afirmativo, relatar detalhadamente todas as movimentações.

**R. Não teve alteração no quadro societário em fevereiro-2025.**



## CONSIDERAÇÕES FINAIS

Por fim, este Administrador Judicial ressalta que todas as informações contidas neste relatório foram prestadas pelas Recuperandas, pelo que requer sua juntada aos autos, colocando-se à disposição deste Juízo para auxiliar no que mais for necessário.

Julio Matuch de Carvalho  
OAB/RJ 98.885

Murilo Matuch de Carvalho  
OAB/RJ 137.860

Johan Trindade  
OAB/RJ 228.748

Michelle Sampaio  
OAB/RJ 201.825



**MATUCH DE  
CARVALHO**  
ADVOGADOS ASSOCIADOS

[www.mcaa.adv.br](http://www.mcaa.adv.br)

Av. Almirante Barroso, 52, Grupo 2002  
Centro, Rio de Janeiro - RJ  
CEP: 20011-000 / Tel: (21) 2544 0989

[www.mcaa.adv.br](http://www.mcaa.adv.br)

Av. Angélica, 1.761, Conjunto 42,  
Higienópolis, São Paulo - SP  
CEP: 01227-200 / Tel: (55 11) 95134 0989